

TIDSSVARENDE IDRÆTS-, KULTUR- OG FRITIDSFACILITETER I EGEDAL KOMMUNE ANALYSER 2020

**Egedal
Kommune**

keingart
SPACE — ACTIVATORS

INDHOLD

Side 3

RESUMÉ: SAMLENDE KONKLUSION

Side 4-9

EGEDAL KOMMUNE

- 5 Egedals struktur
- 6 Udviklingsområder
- 7 Skoledistrikter
- 8 Politiske strategier

Side 10-13

BEFOLKNING

- 11 Befolkningssammensætning
- 12 Befolkningsudvikling

Side 14-30


AKTIVITETSDYRKELSE

- 15 Perspektivering
- 16 Udvikling i idræt, biblioteker, spejder
- 20 Idrætsdyrkelse
- 24 Organiseret idræt
- 28 Forventet idrætsdyrkelse i fremtiden
- 29 Efterspørgsel
- 30 Tidsforbrug

Side 31-103

FACILITETER

- 32 Tendenser i tiden
- 34 Anlæg, drift, stand
- 39 Kapacitet
- 44 Booking og fremmøde i Egedal
- 55 Anvendelsesgrad
- 61 Fremskrivning af facilitetsbehov
- 62 Status og potentialer
- 65 Faciliteternes placering i Egedal
- 69 Ølstykke
- 77 Stenløse
- 86 Smørum
- 94 Ganløse
- 101 Kendte ønsker



TIDSSVARENDE IDRÆTS-, KULTUR- OG FRITIDSFACILITETER I EGEDAL KOMMUNE ANALYSER 2020

RESUMÉ - SAMLENDE KONKLUSION

Der er rum for forbedring

Egedal har mange ældre faciliteter der ikke er multifunktionelle, inviterende eller tidsvarende. Faciliteterne ligger spredt over hele kommunen og få er samlet i større centre. Generelt har faciliteterne en stand der er slidt, men brugbar.

Der forventes ikke øget pres på de traditionelle faciliteter

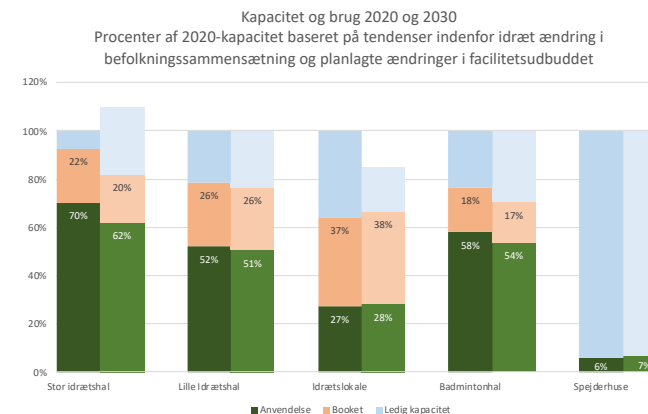
Faciliteterne matcher kun dårligt det samlede aktivitetsbillede, og understøtter fortrinsvist den foreningsorganiserede idræt. Udviklingen i behovet viser, at de idrætter der i dag booker tider i faciliteterne, ikke forventes at vokse på trods af den forventede befolkningstilvækst.

Der er ledig tid i de kommunale faciliteter

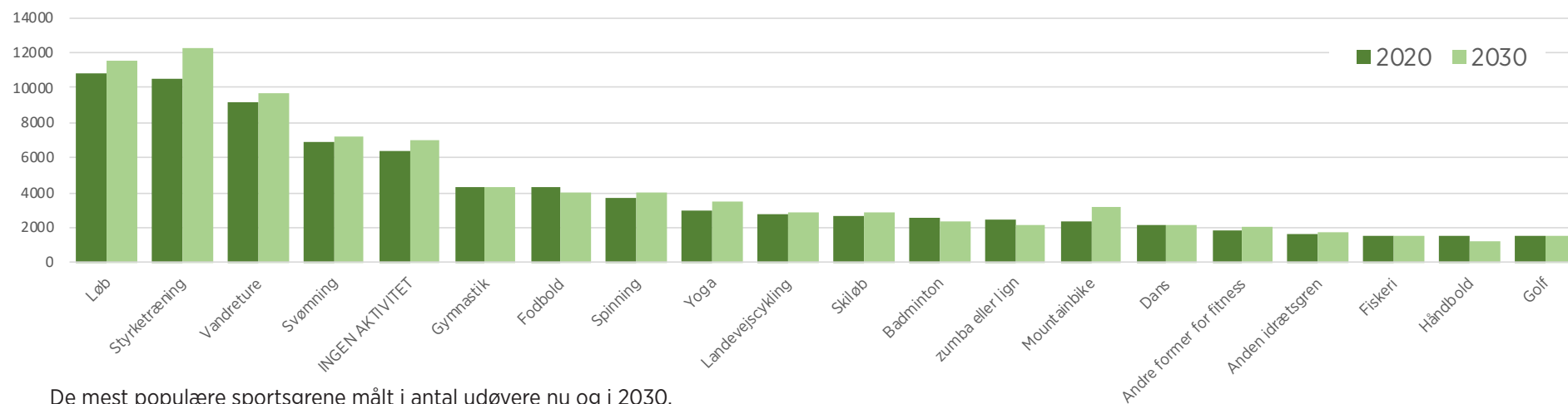
Kapacitetsundersøgelsen viser at der er en del ledig tid om aftenen, men også om dagen er der ledig bookingtid i faciliteterne. Analysen viser desuden at en betydelig del af de bookedede timer ikke benyttes, hvorfor den samlede anvendelsesgrad efterlader en hel del ledig kapacitet til fremtidig idrætsdyrkelse.

Der er derimod stor mangel på faciliteter der understøtter det moderne diverse aktivitetsbillede med mange selvorganiserede voksne.

Skolerne forventes også fremover at kunne finde plads i idrætsfaciliteterne, selv med stigende elevtal frem mod 2025 og krav om flere timer til idrætsundervisning.



Booking og udnyttelse af facilitetstyper - nu og i 2030



De mest populære sportsgrene målt i antal udøvere nu og i 2030.



EGEDAL KOMMUNE

INDHOLD

i dette afsnit beskrives Egedal Kommunes overordnede struktur og skoledistrikter, samt de områder hvor der forventes en kommende byudvikling. Der refereres til kommunens eksisterende politikker indenfor planstrategi, ejendomsstrategi, sundhedspolitik, folkeoplysningspolitik og kreative læringsmiljøer

RESUMÉ

Der forventes en del byudvikling ved byerne langs S-banen - særligt omkring Egedal Station. Det er en vigtig del af Egedal Kommunes strategi at skabe gode kultur- og fritidstilbud så kommunen fortsat er attraktiv for bosætning. Kommunen ønsker at udvikle de fysiske rammer, så de bliver mere tidssvarende, multifunktionelle og lettilgængelige. De skal samtidig åbnes for selvorganiserede grupper.

EGEDALS STRUKTUR

Egedal Kommunes opståen

I forbindelse med Kommunalreformen i 2007 opstod Egedal Kommune som en sammenlægning af tre nabokommuner: Ledøje-Smørum, Stenløse og Ølstykke.

Kommunen grænser op til Frederikssund, Allerød, Furesø, Ballerup, Albertslund, Høje Taastrup og Roskilde. Især byormåde Smørum ligger tæt forbundet med Måløv i Ballerup kommune.

Byer

Kommunen indeholder fire hovedbyer: Ølstykke, Stenløse, Smørum og Ganløse og tre mindre byer: Ledøje, Veksø og Slagslunde.

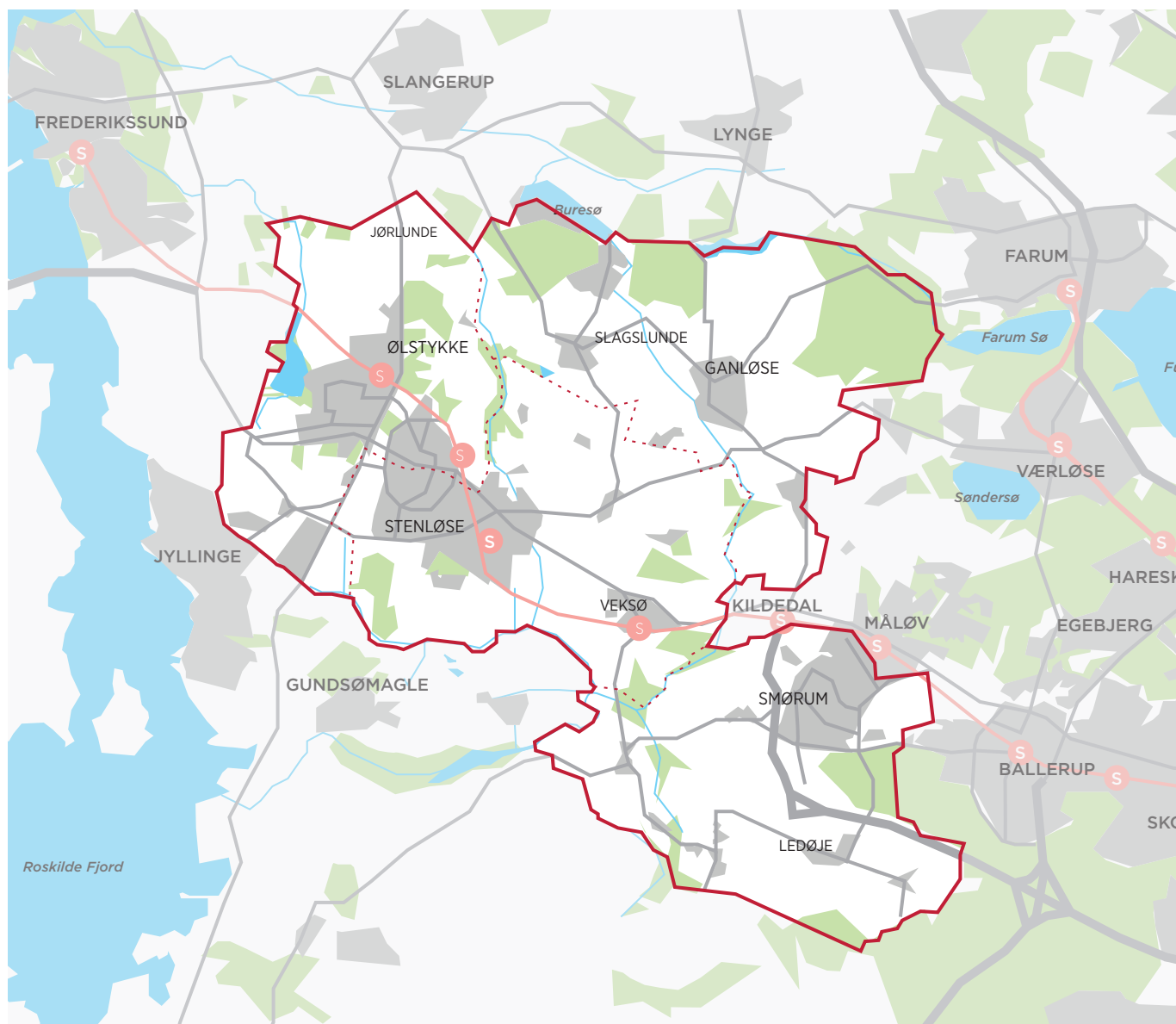
Ølstykke, Stenløse, Smørum og Veksø ligger alle på s-banen mellem Frederikssund og København og indgår i Fingerplanens udviklingsområder.

Ganløse og Slagslunde ligger i kommunens mest naturprægede områder.

Grønne områder

De største grønne områder med skov og søer ligger i kommunens nordlige ende. Desuden er der et mindre skovområde nord for Ølstykke.

De øvrige grønne områder, der adskiller byerne, er primært udlagt til landbrug.



UDVIKLINGSOMRÅDER

Nye byområder på vej

Egedal Kommune udvikles og udbygges, flere nye byområder er under opførelse eller under planlægning.

Under udbygning er:

Egedal by, Egedal by syd
Smørum Vest og Dyvelåsen
med i alt ca. 2.300 nye bolige

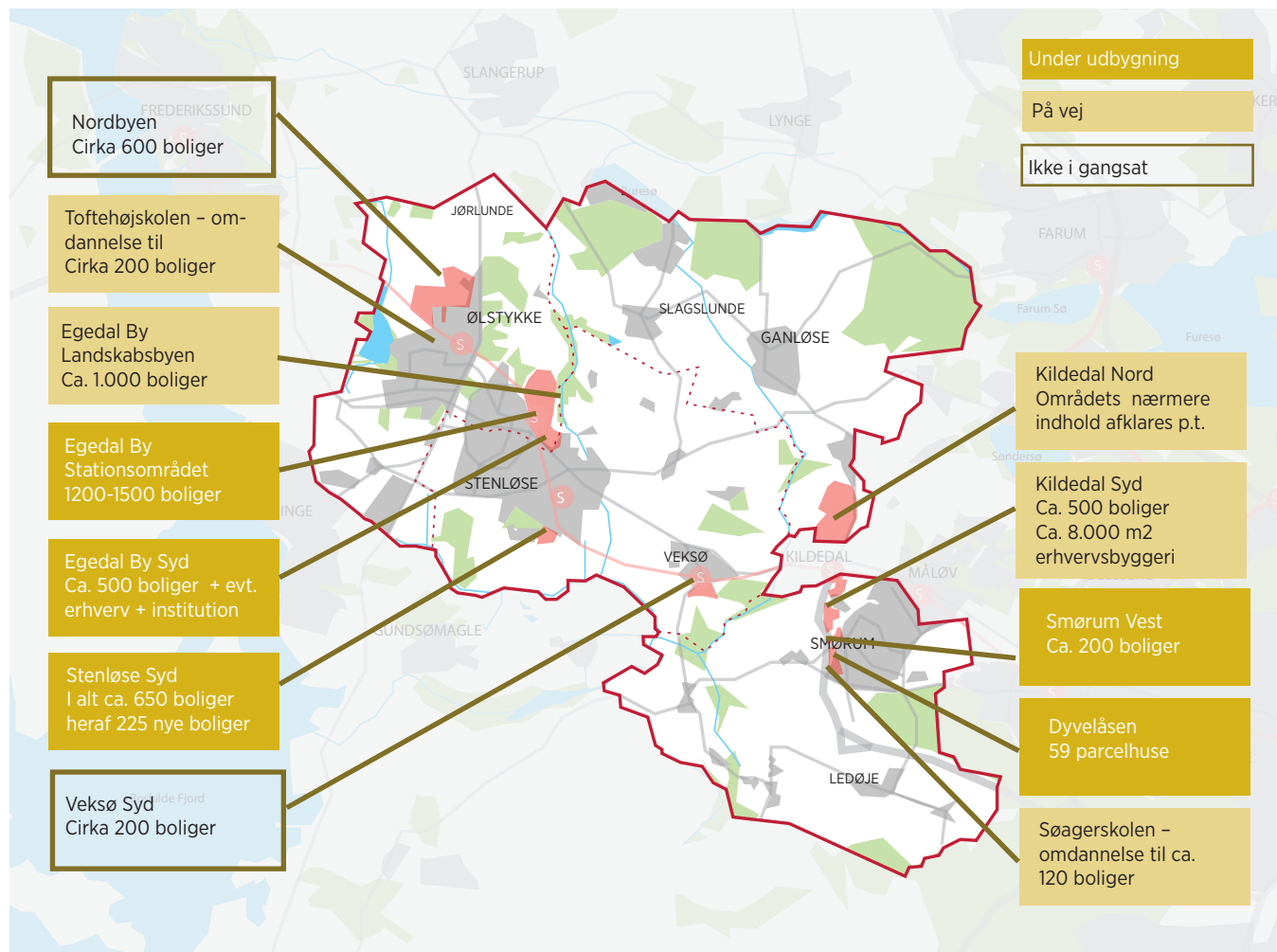
Under planlægning er:

Toftenhøjskolen, Egedal By Landskabsbyen, Søager-
skolen og Kildedal syd
med i alt ca. 3.500 nye boliger.

Udviklingsområders placering

Som det ses af kortet til højre er der en jævn spredning af udviklingsområder over kommune-
nen. Der er således udbygninger på vej i Ølstykke, Stenløse og Smørum og Veksø. Kun i Ganløse er der ingen planer om opførelse af nye boliger. De nye byområder vil have betydning for oplandet til idræts- kultur og fritidsfaciliteter i de forskellige områder.

Udviklingen af de forskellige byområder er inkluderet i befolkningsprognoserne i de forskellige distrikter.



SKOLEDISTRIKTER

Fire skoledistrikter

Egedal Kommune er i dag delt op i fire skoledistrikter. I hvert distrikt ligger flere skoler, samlet som 'distriktsskoler'.

I denne analyse er skoledistrikterne brugt, for at dykke ned i eventuelle forskelle og skabe en overskuelig struktur.

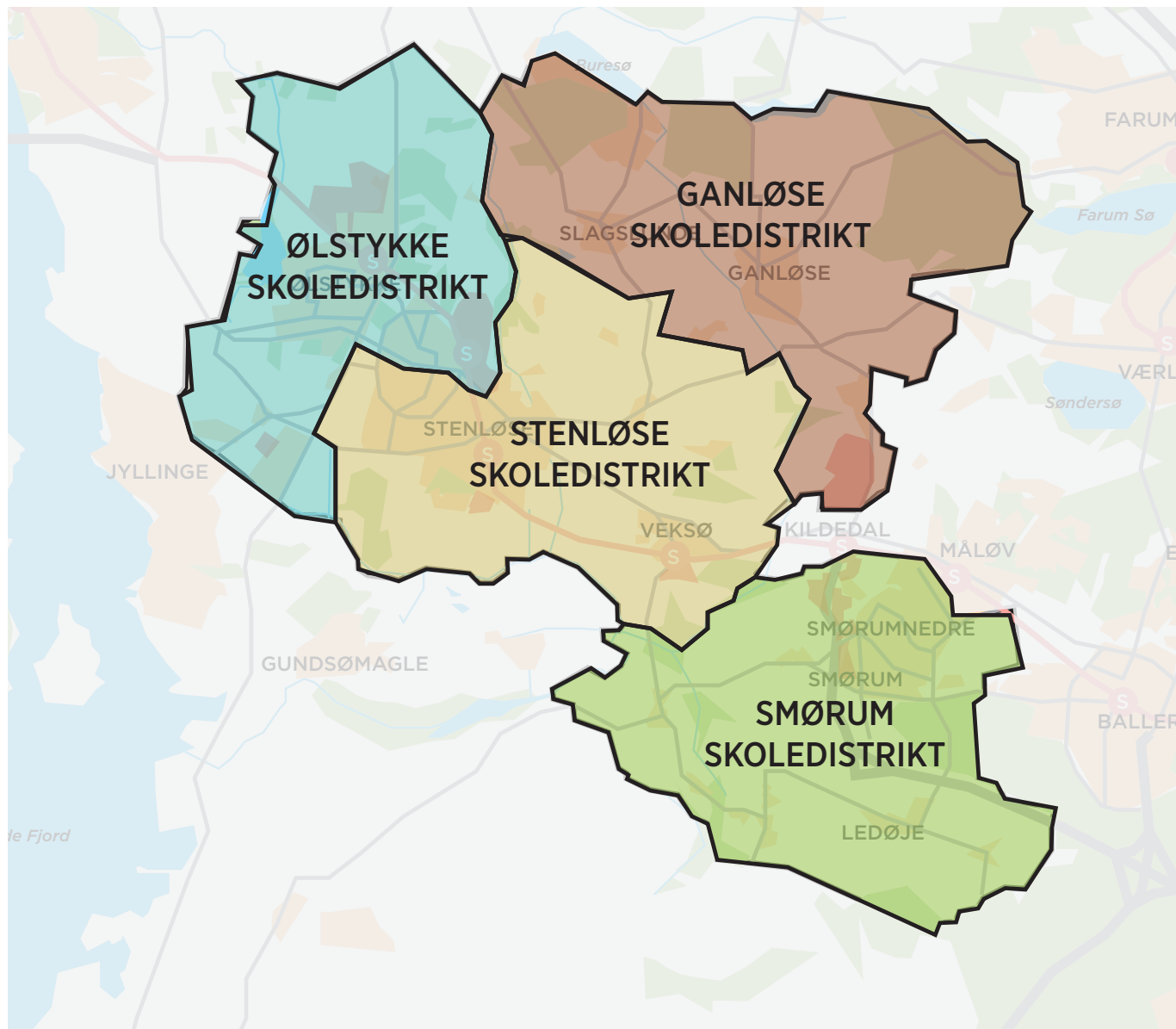
Det er dog væsentligt at holde sig for øje, at borgere tilhørende ét skoledistrikt, i høj grad kan have tilknytning til faciliteter beliggende i et andet skoledistrikt end det de bor i. Der er derfor behov for at se på tværs af distrikterne, i lige så høj grad som at kigge på distrikterne i sig selv.

Kommunegrænser

Ud over de administrative grænser som et skoledistrikt udgør er der også de administrative grænser som en kommune udgør. En borger bevæger sig nemt til nærliggende kommuner hvor der udbydes aktiviteter som ikke findes i Egedal og omvendt. Især må der forventes en del krydsning af grænsen til Ballerup kommune ift. området omkring Kildedal og Måløv. Borgere i Ølstykke har ligeledes kortere afstand til Frederikssund end til Smørum hvorfor nogle borgere formentlig også orienterer sig den vej.

Der er dog også faciliteter i Egedal som forventeligt tiltrækker borgere fra andre kommuner og forårsager tilstrømning af pendlere.

Idræts-, kultur- og fritidsfaciliteter i nabokommunerne bør derfor også tages med i betragtning når fremtidens satsninger fastlægges.



POLITISKE STRATEGIER MED BETYDNING FOR IDRÆT, FRITID OG KULTUR

Generelt

Egedal Kommune har formuleret en række politikker og strategier inden for bl.a. planlægning, folkeoplysning, læring og sundhed som har betydning for fremtidig udvikling af faciliteter til idræts-, fritids-, og kulturlivet. Da kommunen generelt søger at etablere helhedsløsninger baseret på en større sammenhæng på tværs af de forskellige sektorer, skal visioner og betragtninger fra tilgrænsende sektorer i høj grad tages i betragtning når fremtidige strategier formuleres.

Nedenfor refereres formulerede pointer som kan have umiddelbar betydning for visioner på Fritids- og Bevægelsesområdet og som derfor skal inddrages på et overordnet niveau. Der findes desuden formulerede intentioner på et mere detaljeret og lokalt niveau som inddrages i andre afsnit af denne analyse.

Ejendomsstrategien 2017

I Egedal skal kommunens ejendomme danne en fleksibel, multifunktionel og bæredygtig ramme omkring kerneopgaver og give mulighed for, at flere brugergrupper benytter lokalerne i mange timer hver dag.

Æstetiske, velholdte, tilgængelige, og imødekomende ude- og indemiljøer skal bidrage til at gøre et aktivt liv attraktivt for både borgere og medarbejdere. Eksisterende ejendomme skal optimeres så de kun udgør de nødvendige m².

Planstrategi 2019

I Planstrategi 2019 fremhæves kvaliteten af fritids- og kulturtilbud som afgørende for **bosætning og trivsel** i Egedal Kommune:

”Der skal være kultur- og fritidstilbud til alle aldre, så vi vedbliver at være et oplagt sted at bosætte sig for Hovedstadens arbejdskraft.”

Et centralt redskab til at opnå bedre tilbud beskrives som **’multifunktionalitet’**:

”(...)der handler om, at flere forskellige brugergrupper skal kunne anvende vores bygninger, byrum og grønne områder mere fleksibelt på forskellige tidspunkter. - Det gælder eksempelvis skoler, dagtilbud, klubber, biblioteker, idrætsfaciliteter og kulturhuse.”

Et andet mål er at øge **folkesundheden** gennem mere aktivitet i hverdagens transport:

”Det er vores mål at gøre det lettere at leve sundt, ved at gøre de sunde og aktive valg til de lette valg, når vi planlægger og udvikler vores byrum, bygninger og infrastruktur.”

Her henvises der bl.a. til planlægning af de fysiske rammer efter principper for **’Active Living’**.

For at sikre en bæredygtig udvikling henvises der til specifikke mål i FN’s 17 verdensmål samt Agenda 21.

Den Økonomiske Bæredygtighed skal bl.a. sikres gennem samarbejde på tværs af sektorer:

”Vi arbejder tværfagligt og i nye sammenhænge, hvor eksempelvis kultur og erhverv spiller sammen på nye måder.”

Den sociale bæredygtighed skal sikres gennem samspil mellem fællesskaber og det aktive liv: *”Social bæredygtighed handler om menneskers velbefindende nu og for fremtidige generationer. - Derfor arbejder vi med at sikre gode rammer for stærke fællesskaber, sundhed i hverdagen, muligheder for et aktivt liv og at sikre en mangfoldig natur”.*

Den miljømæssige bæredygtighed handler både om at tænke i åbning og beskyttelse af naturen: Egedal Kommune ønsker: *”at sikre at det åbne land både beskyttes og benyttes, så vi bruger naturens potentialer som aktive oplevelses- og bevægelsesmiljøer, samtidig med at vi værner om de landskabelige, kulturelle og naturmæssige værdier.”*

Generelt lægger planstrategien op til en bedre udnyttelse af, og mere opmærksomhed på, de eksisterende kultur- og naturressourcer *”ved at styrke samspillet mellem forenings- og kulturlivet, de offentlige tilbud og borgerne”.*

POLITISKE STRATEGIER MED BETYDNING FOR IDRÆT, FRITID OG KULTUR

Sundhedspolitik (2015)

I Sundhedspolitikken gøres der opmærksom på den betydning borgernes aktivitetsniveau har for deres velvære og sundhed.

Aktivitetsniveauet kan bl.a. hæves ved at bringe mere bevægelse ind i dagligdagen:

”Byrådet ønsker, at kommunens ”Bikeability” øges – altså at kommunens infrastruktur løbende udvikles på en sådan måde, at cykling gøres så nemt, sikkert og ligetil som muligt.”

Nærhed til idrætsfaciliteter og kvaliteten af disse har også betydning:

”Antallet, mangfoldigheden, vedligeholdelsen og den geografiske beliggenhed af idrætsfaciliteterne spiller alt sammen en stor rolle i forhold til den overordnede ambition om at styrke det aktive liv i kommunen.”

I sundhedspolitikken præciseres begrebet ´Idrætsfacilitet`:

”Når man taler om idrætsfaciliteter i en sundhedspolitik sammenhæng, er det vigtigt at forstå ´faciliteter` som alle de steder, hvor man kan være fysisk aktiv.” - ”Det væsentlige er at få aktivitetsniveauet op – ikke om det sker på et stort idrætsanlæg.”

Der formuleres en meget konkret anvisning på hvad der fremover bør sættes på ud fra et sundhedsmæssigt perspektiv:

”Byrådet ønsker at der sættes et særligt fokus på etableringen af mindre og let tilgængelige faciliteter og ´motionsøer´ der hvor mange borgere har deres daglige gang og gøremål.”

Øget mulighed for spontan benyttelse skal skabe en mere umiddelbar adgang til de steder hvor borgerne kan være fysisk aktive:

”Målet med den nye Sundhedspolitik er, at det skal gøres lettere at leve sundt. I den forbindelse er fleksibilitet i bookning, brug og adgang til idrætsfaciliteterne en væsentlig forudsætning.

Byrådet ønsker desuden at arbejde hen imod at åbne faciliteterne mere op også for de ikke-organiserede og på alle tider af døgnet.”

Principprogram for kreative Læringsmiljøer (2019)

I den seneste vurdering af Egedal Kommunes fremtidige behov på skoleområdet ses et behov for flere multisale og følgende nævnes ifm. faciliteter til idrætsundervisningen:

”Samarbejde med idrætsforeninger vil være relevant i forhold til at indrette idrætsfaciliteterne, da foreninger ofte vil bruge lokalerne udenfor skolens undervisning. Der bør laves en særlig brugerinddragelsesproces med idrætsforeninger, når der udarbejdes byggeprogram for at sikre større sambrug og multifunktionel anvendelse af lokalerne”.

Folkeoplysningspolitik (2020-24)

I Udkast til Folkeoplysningspolitik gives der udtryk for at foreningerne skal samarbejde mere på tværs, tænke i en mere fleksibel udnyttelse af faciliteterne, og samtidig give plads til selvorganiserede aktører:

”Vi vil arbejde på at udvikle vores fysiske rammer, så de bliver mere tidssvarende, multifunktionelle og lettilgængelige, og vi ønsker, at de skal åbnes for selvorganiserede grupper. Brugere skal motiveres til at tænke mere i multifunktionalitet og fleksible rammer.”

Der lægges desuden op til et øget fokus på partnerskaber mellem borgere, foreninger, skoler, erhvervsliv og kommune som kan løfte nye typer af opgaver:

”Vi ønsker at fremme muligheden for at folkeoplysningen kan bidrage til løsningen af blandt andet velfærdsopgaver ved at indgå i kommunale partnerskaber såvel som private eller med frivillige selvorganiserede aktører”.

Nye opgaver i nye partnerskaber vil sandsynligvis også stille nye krav til drift og anlæg af de fysiske faciliteter. Egedal Kommune gør opmærksom på at man er villig til at medfinansiere partnerskabsprojekter med personale- eller facilitetsressourcer.



BEFOLKNING

INDHOLD

På de følgende sider ses et overblik over befolkningssammensætningen i Egedal sammenholdt med Danmark. Dernæst en oversigt over den forventede befolkningsudvikling i Egedal samlet set og fordelt på distrikter.

Forskellige aldersgrupper har forskellige behov og befolkningens sammensætning og udvikling er derfor vigtig for at kunne sige noget om behovet i dag og i fremtiden.

RESUMÉ

Befolkningstallet i Egedal forventes at stige med 8 % over de næste 10 år. Den største gruppe i dag er midaldrende mellem 40 og 59 år og større børn mellem 10 og 19 år. Denne gruppe forbliver størst, selvom der ses en tilvækst af 30-39 årige med små børn samt ældre over 80 år.

Befolkningstilvæksten er spredt over hele kommunen og bortset fra mindre variationer følger gruppernes udvikling hinanden på tværs af distrikterne. Dog forventes der en lidt større tilvækst af unge børnefamilier i Ølstykke og en lidt større tilvækst af 80+ årige i Ganløse.

BEFOLKNINGSSAMMENSÆTNING I EGEDAL/DANMARK

Befolkningssammensætning

Egedal Kommune har en overrepræsentation af midaldrende og børn sammenlignet med Danmark som helhed. Især gruppen af 40-49 årige og gruppen af 50-59 årige er større end på landsplan. Gruppen af børn mellem 0 og 19 år er ligeledes større i Egedal end i resten af landet.

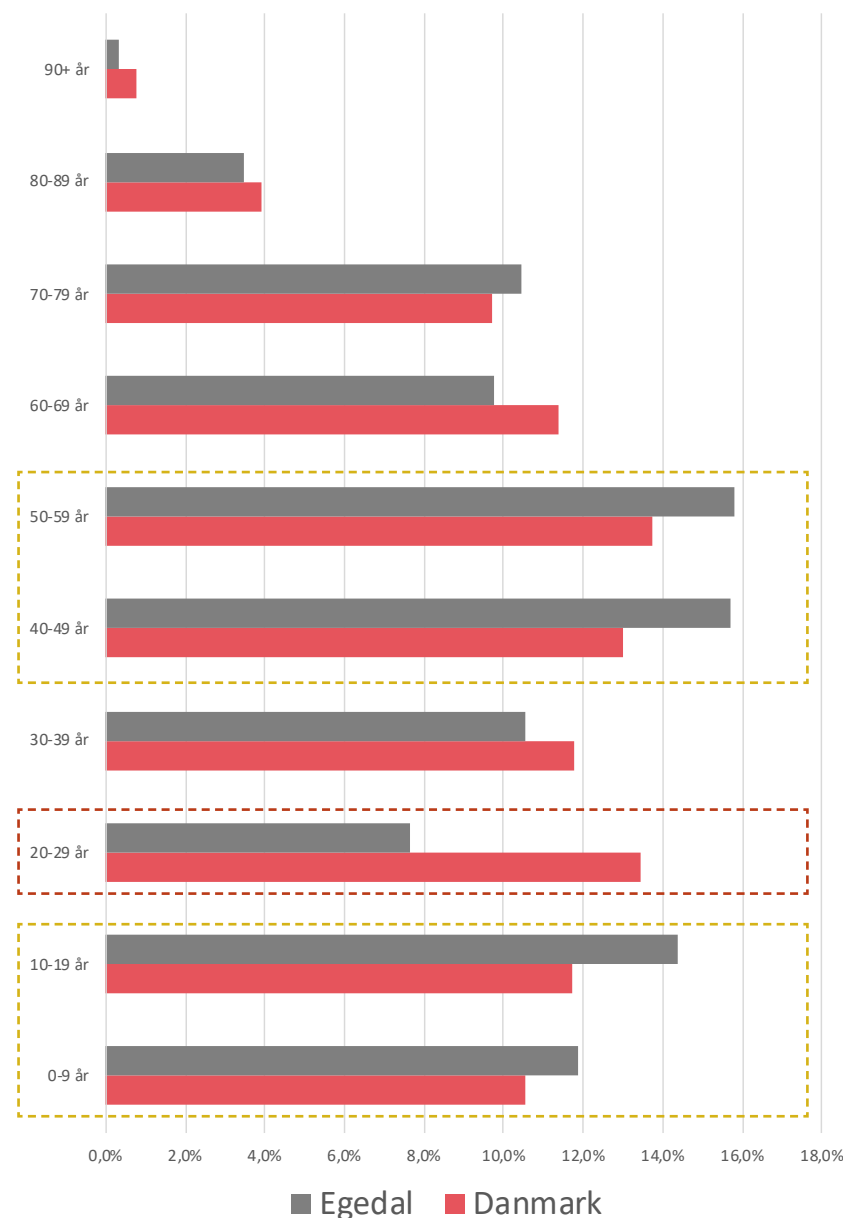
Modsat er der markant færre unge mellem 20 og 29 år i Egedal end i resten af Danmark.

Det peger på at der er mange børnefamilier i Egedal og at de unge rejser væk for at uddanne sig.

Befolkningssammensætningen har betydning for de aktiviteter der dyrkes da forskellige aldersgrupper dyrker forskellige aktiviteter. Man vil derfor forventeligt se et lidt andet mønster i aktivitetsdyrkelsen i Egedal end i Danmark som gennemsnit.

”Der er flere børn samt midaldrende og færre unge i Egedal end i Danmark som gennemsnit.”

Data:
Befolkningsdata: Danmarks Statistik
Befolkningsprognose for Egedal Kommune: Egedal Kommune



BEFOLKNINGSUDVIKLING I EGEDAL

Befolkningsudvikling 2020- 2030

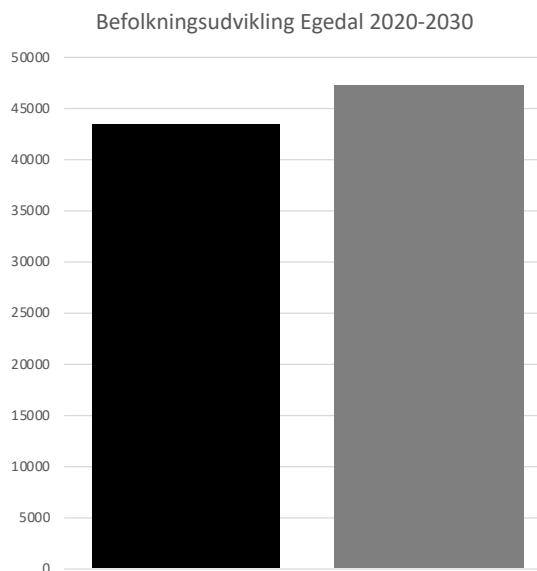
Indbyggertallet i Egedal forventes at stige over de næste 10 år med 3.913 borgere fra 43.359 i 2020 til 47.272 i 2030 hvilket er en stigning på 8,3 %
Fremgang ses hos de 0-9 årige, 30-39 årige samt hos 60-69 årige, 80-90 årige og 90+ årige.
Tilbagegang ses hos de 10-19 årige, 20-29 årige, 40-49 årige, 50-59 og 70-79 årige.

Det vil sige at der kommer flere yngre forældre med små børn og færre midaldrende med store børn.

Den nuværende situation med en overrepræsentation af børn og midaldrende, set i forhold til Danmark som helhed, bevares dog på trods af tilbagegangen.

Yngre familier har en anden efterspørgsel indenfor idræts-, kultur- og fritidsaktiviteter end familier med ældre børn og der må derfor forventes en øget efterspørgsel efter aktiviteter for familier med små børn. Desuden kan der forventes en øget efterspørgsel på aktiviteter for de +80 årige, i det omfang denne gruppe er aktive.

”Der bliver flere små børn, voksne i 30’erne og gamle over 80 år, mens der bliver færre store børn og midaldrende. Store børn og midaldrende vil dog forsat være de største befolkningsgrupper”



BEFOLKNINGSUDVIKLING PR. SKOLEDISTRIKT

Befolkningsudvikling i distrikterne

Befolkningsudvikling følger stort set det samme mønster i de forskellige distrikter.

Fremgang ses hos de 0-9 årige, 30-39 årige samt hos de 60-69 årige, 80-90 årige og 90+ årige i alle distrikter.

Tilbagegang ses hos de 10-19 årige, 40-49 årige, 50-59 samt 70-79 årige i alle distrikter.

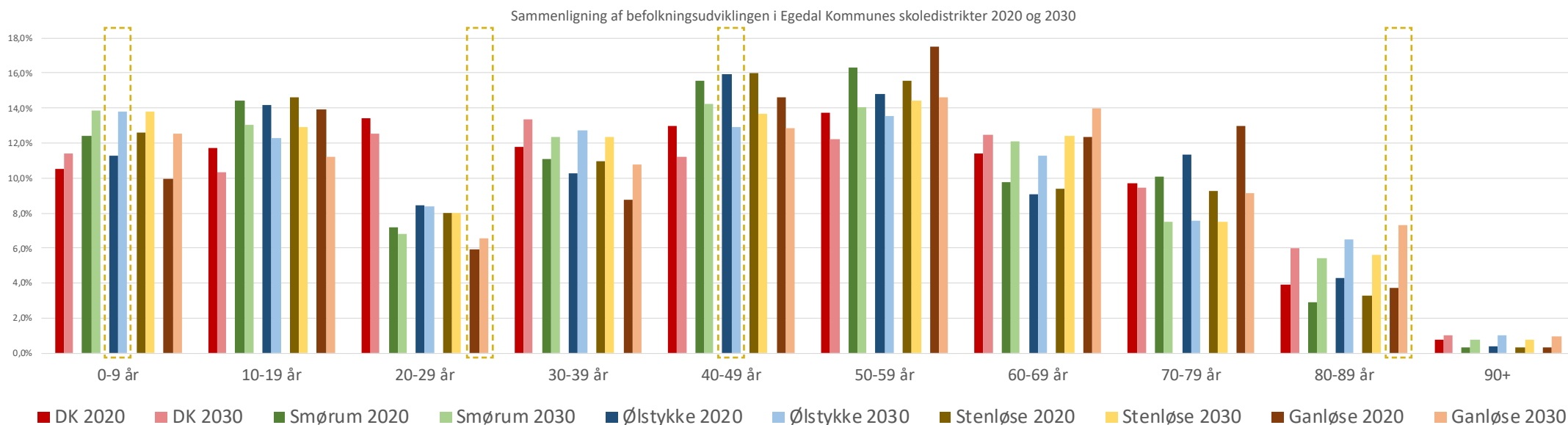
For unge mellem 20-29 år ses en lille tilbagegang i de fleste distrikter. Distrikt Ganløse er undtaget med en fremgang for denne gruppe.

”Størst tilgang af familier med små børn ses i Ølstykke”

Konklusion på befolkningsudvikling

Hvis man alene ser på befolkningsudviklingen og befolknings sammensætningen vil der forventeligt komme en større efterspørgsel på idræts-, kultur- og fritidsaktiviteter over de næste 10 år, fordelt, stort set ligeligt, mellem de forskellige distrikter. I de kommende afsnit, ser vi på udviklingen i aktivitetsdyrkelsen og på hvordan de nuværende faciliteter dækker det nuværende og forventede fremtidige behov.

”Ganløse har størst tilgang af +80 årige”





AKTIVITETSDYRKELSE

INDHOLD

I nærværende afsnit gennemgås aktivitetsdyrkelsen som den ser ud i dag indenfor organiserede- og selvorganiserede aktiviteter. Derudover ses der på tendenser, og udviklingen fremskrives til et forventet billede i 2030.

I kortlægningen tages der udgangspunkt i rapporter om idrætsdyrkelsens udvikling i Danmark fra Idrættens Analyseinstitut (IDAN). Den seneste rapport er udgivet i 2016 og en ny forventes at udkomme i 2020. For beskrivelse af udviklingen inden for spejderaktiviteter og biblioteker har vi anvendt tal fra Danmarks Statistik. Detaljeret information om kulturhuse har ikke været til rådighed.

RESUMÉ

Idrætsdeltagelsen i Danmark har været stigende de sidste 50 år, men har været svagt faldende fra 2007 til 2016.

I Egedal har stigende indbyggertal ikke resulteret i et højere antal foreningsmedlemmer.

Børn dyrker i stort tal idræt i foreninger mens voksne i højere grad dyrker selvorganiseret idræt .

Meget af den populære voksenidræt dyrkes enten udendørs i naturen (løb, vandring og mountainbike) eller hos private udbydere (styrketræning og spinning.) Spejderne har let stigende tilslutning mens bibliotekerne ser et ændret brugsmønster med flere besøgende og færre udlån.

PERSPEKTIVERING AF AKTIVITETSDYRKELSE OG EFTERSPØRGSEL

Stigning i idrætsdyrkelsen over de sidste 50 år, men fald over de sidste 5 år

Når man ser på IDAN'S undersøgelser af danskeres idrætsvaner kan man se at antallet af personer der dyrker idræt og motion har været stigende over de sidste 50 år – især er voksne og ældre blevet væsentligt mere aktive.

De seneste 10 år (2007-2016) er idrætsdeltagelsen dog faldet med 3% for børn, mens den er steget med 5 % for voksne.

Ser man på de seneste 5 år (fra 2011-2016) har der været et beskedent fald for begge grupper på 3% for børn og 1% for voksne. Ser man på antallet der har dyrket mindst én aktivitet det seneste år, har faldet dog været endnu mindre - under 1 %.

Man kan dermed sige at idrætsdeltagelsen, efter 50 år i fremgang, nu ser ud til at være nået et højt næsten stabilt niveau. Om dette niveau nu holdes, om en stigning igen vil tage fat, eller om der kommer et fald, kan kun tiden vise.

Styrketræning står næsten alene med fremgang både blandt børn og voksne

Når man ser på idrætsbilledet i Danmark generelt har der været tilbagegang for stort set alle aktiviteter bortset fra styrketræning, der har haft fremgang. For børn har der også været fremgang for kampsport og for voksne har der været fremgang for løb og mountainbike.

Tilbagegangen i de fleste aktiviteter kan ses som et udtryk for en specialisering, hvor man er aktiv inden for færre aktiviteter samtidig.

Til gengæld bruger de idrætsaktive mere tid på de udvalgte aktiviteter de dyrker.

Den tid som både voksne og børn bruger på idræt har været stigende.

I 2016 brugte børn i gennemsnit 5 timer og 3 minutter pr. uge og voksne brugte i gennemsnit 4 timer og 31 minutter pr. uge.

Børn er medlemmer af en forening, voksne er selvorganiserede

Udviklingen i organiseringsformer viser en forskydning mod mere uformel organisering af sport og motion for voksne. For børnene er foreningsidræt stadig et førstevalg.

Øget befolkningstal er ikke lig med øget medlemsstal i idrætsforeninger

Når man ser på foreningernes oplyste medlemstal i Egedal, kan man se at de organiserede idrætsforeninger har haft et stabil medlemstal trods en voksende befolkning. Den stigning der har været i befolkningstallet har altså ikke afspejlet sig i medlemstilgangen i foreningsidrætterne.

De organiserede og selvorganiserede deler sig

De tre foreningsorganiserede idrætsaktiviteter med størst tilslutning i Egedal er golf, gymnastik, og fodbold. Ser man på den forventede deltagelse, (IDAN's aktivitetsundersøgelse sammenholdt med Egedals befolkningssammensætning) overhaler løb, styrketræning og vandreture langt de organiserede idrætter.

Spejderne holder fast

Spejderne viser over de seneste 10 år en fremgang på landsplan og en stabil udvikling i Egedal

Bibliotekerne ændrer rolle i samfundet

For biblioteker viser udviklingen, at der er fremgang i besøgstallet og fald i udlånet.

Kommunens politiske retning ligger i tråd med den forventede aktivitetsdyrkelse

Konkluderende kan det derfor siges, at med et befolkningstal der stiger og en organiseringsgraden der falder, er der ikke umiddelbart behov for mere plads til traditionelle foreningsidrætter. Derimod er der forventeligt en signifikant aktivitetsdyrkelse der foregår selvorganiseret. Disse aktiviteter foregår ofte i naturen, i byens rum og i private fitnesscentre. Da langt de fleste idrætsfaciliteter i kommunen understøtter den organiserede idræt, anes et stort udækket behov for understøtning af aktiviteter der foregår selvorganiseret. Dette udækkede behov ligger godt i tråd med byrådets beslutninger om at sætte særligt fokus på etableringen af mindre og let tilgængelige faciliteter og ´motionsøer´ der hvor mange borgere har deres daglige gang og gøremål, og at arbejde hen imod at åbne faciliteterne mere op for de ikke-organiserede og på alle tider af døgnet. (Sundhedspolitikken 2015)

UDVIKLING I IDRÆTSDELTAGELSE PÅ DEN LANGE BANE

Udvikling af analyser

Idrættens Analyse Institut (IDAN) arbejder med analyser af danskernes idræt og fritidsvaner og udgiver jævnligt rapporter, der tager temperaturen på danskernes idrætsliv. I det følgende refereres fra IDAN's den seneste version af rapporten "Danskernes Idrætsvaner" fra 2016.

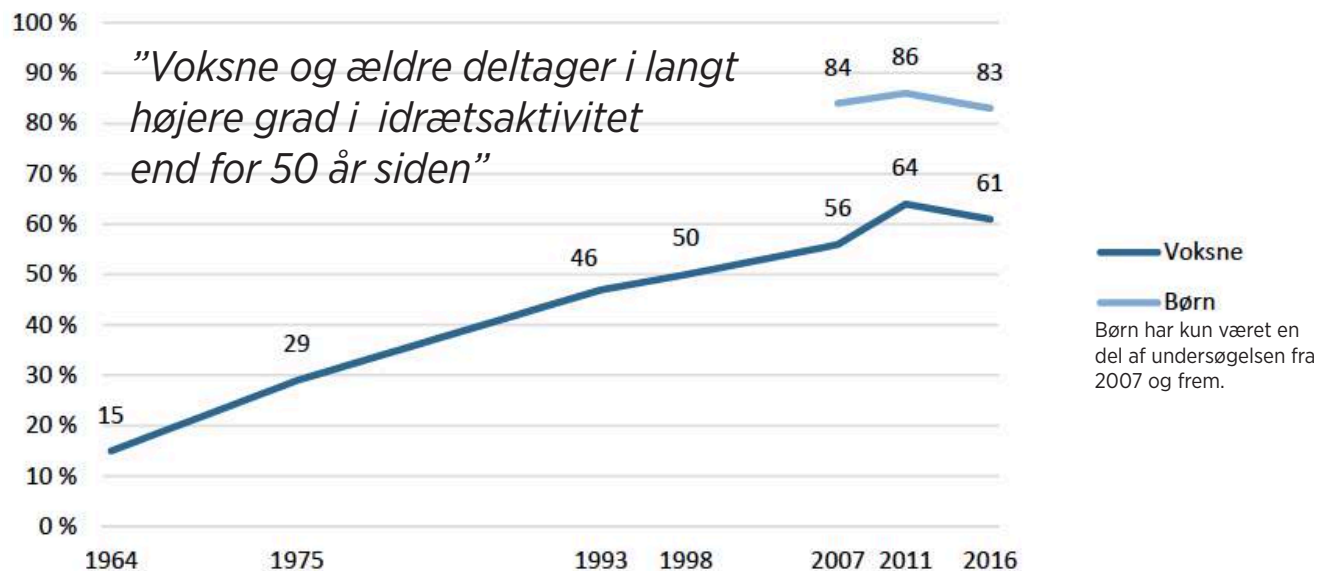
Udvikling i idrætsdeltagelsen på den lange bane

Ser man 50 år tilbage i tiden var antallet af voksne idrætsdeltagere væsentligt lavere. Siden har der været en støt stigning i idrætsdeltagelsen. Fra 2011 til 2016 ser man dog et lille dyk i deltagelsen for både børn og voksne. Om dette betyder at udviklingen nu går den anden vej eller stagnerer vides endnu ikke. IDAN forventes at udkomme med en ny rapport i 2020

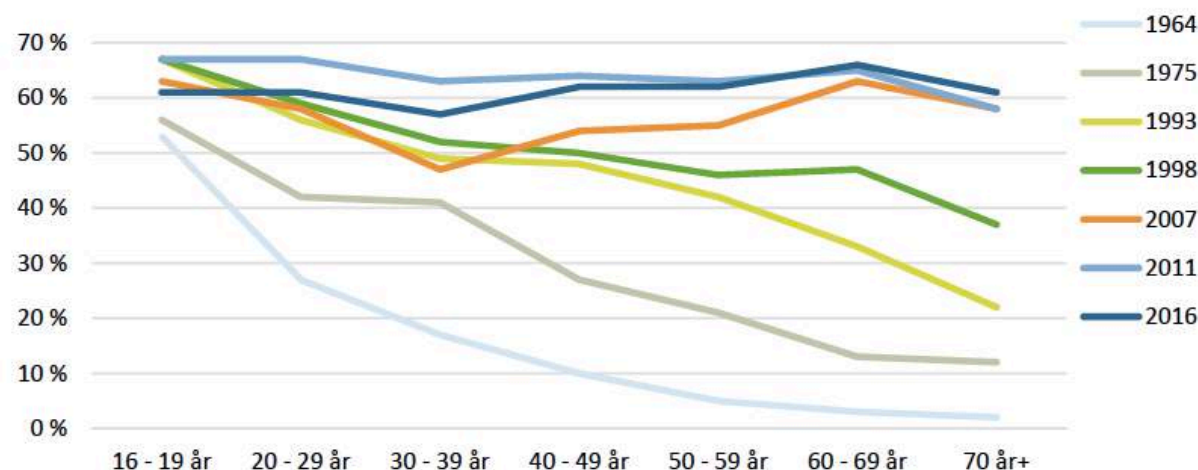
Man ser over de foregående 50 år et gradvist løft at de ældre borgeres idrætsdeltagelse. De 16-19 åriges deltagelse er således kun steget med ca 16 % mens de 70+ åriges idrætsdeltagelse er steget med hele 60 % over en 50 årig periode. Fra 2016 ses for første gang en kurve hvor de ældre er mere aktive end de unge.

For 50 år siden var mænd og drenge den mest idrætsaktive gruppe; i dag ligger begge køns deltagelse på samme niveau både for børn og voksne.

Data:
Idrættens Analyseinstitut: "Danskernes Idrætsvaner" 2016



Figuren viser andelen af alle voksne respondenter (+16 år) der svare "ja" til spørgsmålet "Dyrker du normalt motion"



Figuren viser andelen i forskellige aldersgrupper som svare "ja" til spørgsmålet "Dyrker du normalt sport/motion" fordelt på år.

UDVIKLING I IDRÆTSDELTAGELSE I DANMARK

Udvikling i idrætsdeltagelsen på den korte bane

Over de seneste 10 år har IDAN påvist et lille fald i egenvurderingen af om man deltager i en idrætsaktivitet hos børn og unge, men en stigning hos voksne. Således var der i 2016 83 % børn der svarede at de var idrætsaktive mod 84 % i 2007.

Der var i 2016 61 % voksne der svarede at de var idrætsaktive mod 56 % i 2007. Det betyder samtidig at 17% børn og 39% voksne ikke betragtede sig selv som deltagende i en idrætsaktivitet i 2016.

Både blandt børn og voksne har der været et fald mellem 2011 og 2016.

Der har været fald i gruppen af unge (13-15 årige og 16-19 årige) mellem 2007 og 2016. Derimod er de 30-39 årige nu aktive i højere grad end i 2007. Alle grupper over 40 år ser en fremgang siden 2007.

”Børns idrætsdeltagelse er faldet - voksnes er steget ”

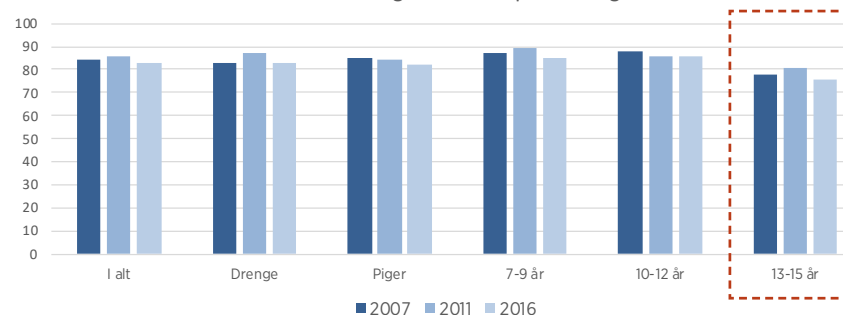
Uddannelsens betydning for idrætsdeltagelsen

De højtuddannede er idrætsaktive i højere grad end dem med korte uddannelser.

Under 50 % af borgerne med grundskoleuddannelse er idrætsaktive mens det for gruppen af personer med lang uddannelse er over 70%.

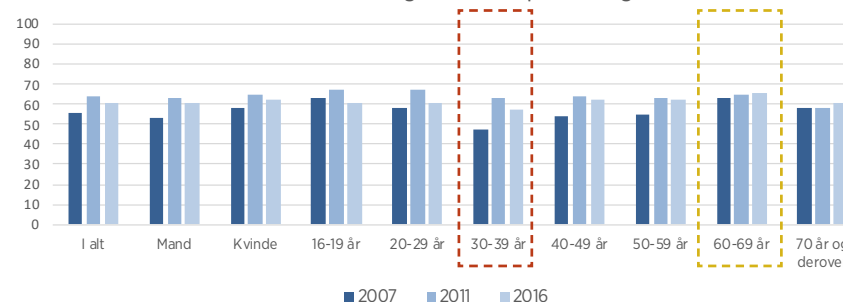
I Egedal er andelen af borgere med en lang videregående uddannelse næsten på niveau med landsgennemsnittet og forventes derfor ikke at have væsentlig indflydelse på deltagelsen.

Børns idrætsdeltagelse fordelt på alder og køn



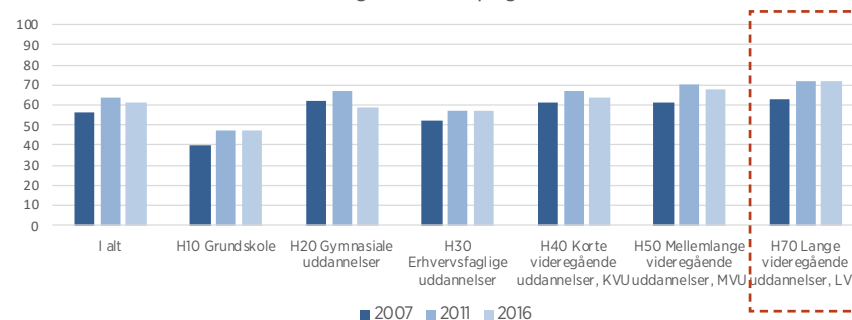
”De ældste børn deltager mindst”

Voksnes idrætsdeltagelse fordelt på alder og køn



”De 30-39 årige deltager mindst i idrætsaktiviteter. De 60-69 årige deltager mest”

Voksnes idrætsdeltagelse fordelt på gennemført uddannelse



”Personer med lang uddannelse deltager mere end personer med kort uddannelse”

UDVIKLING INDENFOR SPEJDER

Fremgang for spejderne i Danmark

Spejderaktiviteter ser en fremgang siden 2008 således at der i 2018 var 98.000 organiserede spejdere i Danmark, hvilket er 13.000 flere end i 2008. I 2018 var 1,695 % af Danmarks befolkning organiseret i spejderkorps mod 1,552 % i 2008.

Det Danske Spejderkorps og KFUM spejderne tegner sig for fremgangen, hvorimod FDF, De grønne pigespejdere, DUI - leg og virke tegner sig for en svag tilbagegang. Danske Baptisters Spejderkorps har ligget stabilt over perioden.

Spejderne i Egedal

I Egedal har der over de seneste par år været en stort set stabil deltagelse i spejderaktiviteter ligesom kurven for spejder på landsplan viser. Således var der i Egedal i 2016 1.017 spejdere. I 2017 var tallet steget til 1.033 og i 2018 var der 1.013 spejdere. Spejderne er fordelt på 9 grupper og 10 egne huse.

Note:

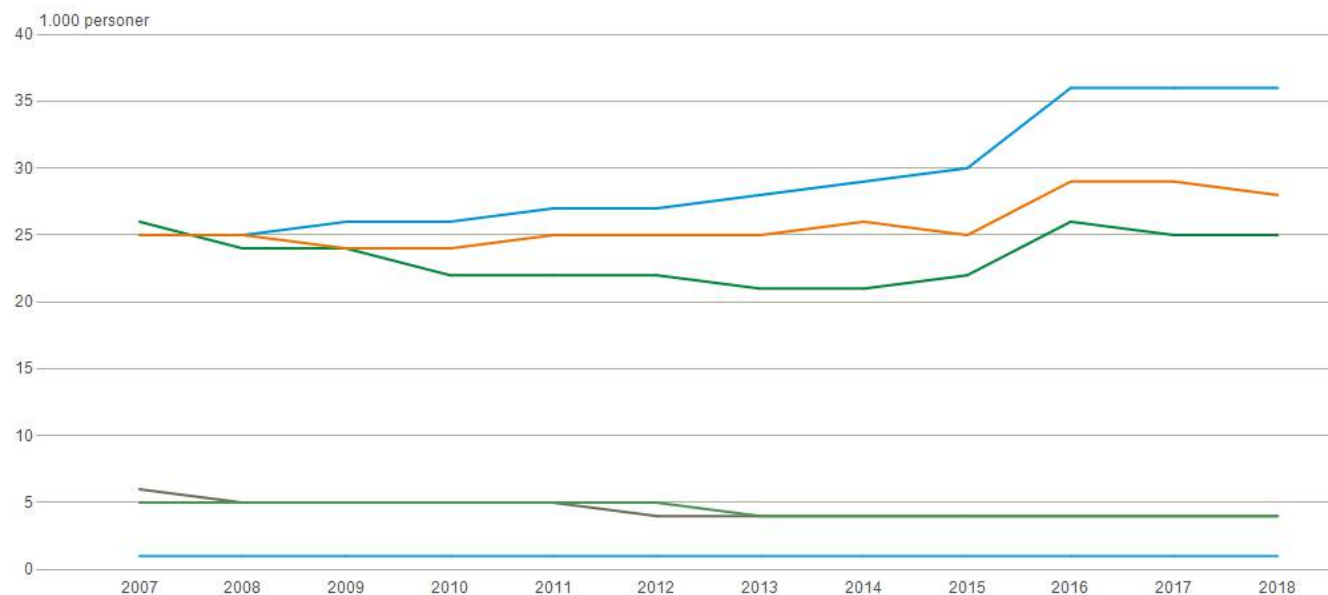
IDAN's tal for udvikling inden for idrætsdeltagelse medtager spejdere og her viser spejderaktiviteter en tilbagegang. IDAN's rapport om idrætsdeltagelse bygger på spørgeskemaundersøgelser, mens vi i dette afsnit tager udgangspunkt i medlemstal.

”Deltagelse i spejderaktiviteter har samlet set været i fremgang de sidste 10 år. To ud af seks spejderkorps tegner sig for fremgangen.”

Medlemstal for ungdoms- og friluftorganisationer

Organisation:

— Det Danske Spejderkorps — De grønne pigespejdere — KFUM-spejderne i Danmark — Danske Baptisters Spejderkorps — DUI - LEG og VIRKE
— Frivilligt Dreng- og Pige-Forbund, FDF



Kilde: Danmarks Statistik

UDVIKLING INDENFOR BIBLIOTEKER I DANMARK

Bibliotekernes udvikling

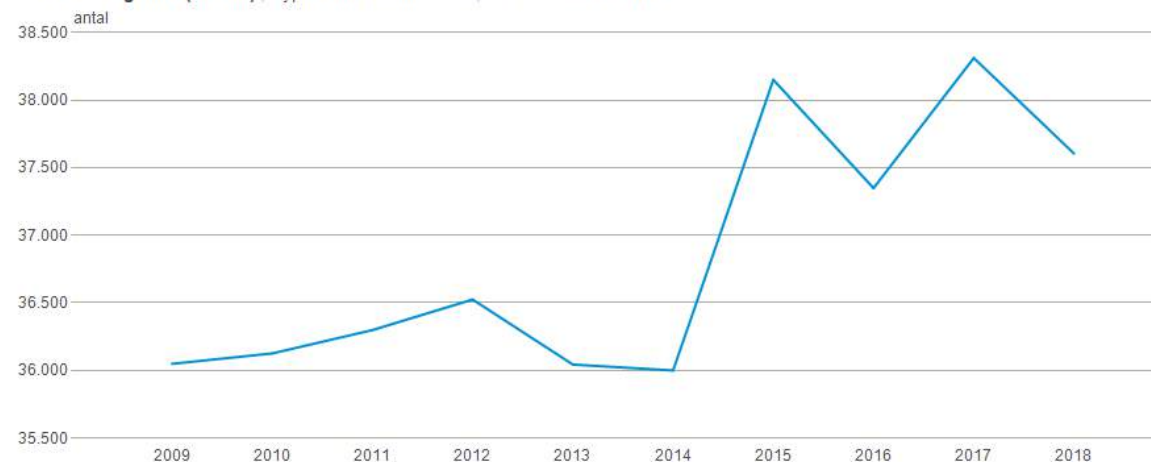
Bibliotekerne har over de sidste 10 år set en nedgang i udlån, men en stigning i besøgstal. Biblioteker er, ud over et sted man låner bøger, i høj grad blevet et mødested hvor man kan opholde sig og deltage i, ofte gratis, arrangementer. Biblioteker er et sted hvor befolkningsgrupper kan mødes på tværs af sociale og kulturelle skel.

”Biblioteker får flere besøgende, men har færre udlån”

Nationale besøg

Aktivitet på biblioteker

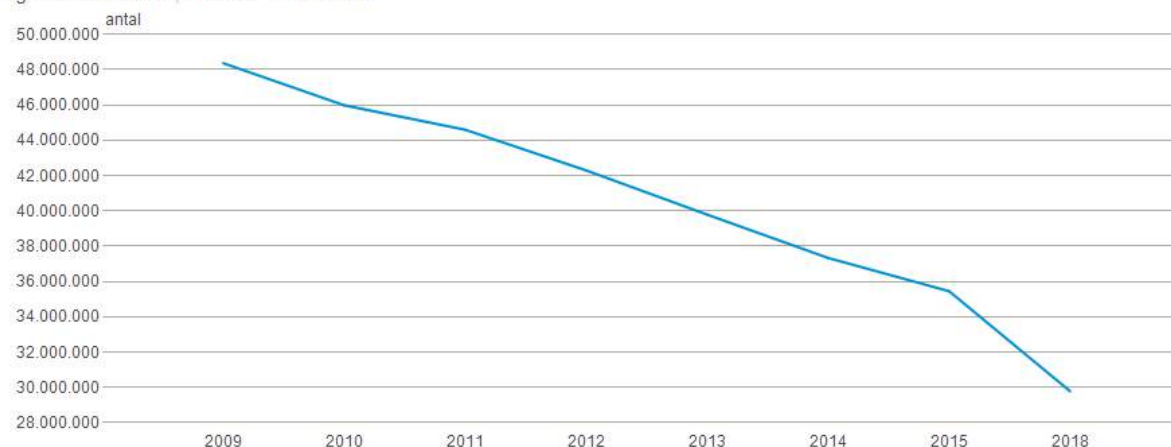
Aktivitet: **Besøgende (i 1.000)** | Type: **Folkebiblioteker** | Område: **Hele landet**



Nationale udlån

Folkebibliotekernes nøgletal

Nøgletal: **Udlån i alt** | Område: **Hele landet**



IDRÆTSDYRKELSEN I DANMARK

Idrætsaktiviteters udvikling i Danmark

De 16 mest populære idrætsaktiviteter blandt børn i Danmark er i følge IDAN: Fodbold, svømning, gymnastik, løbehjul ol., løb, trampolin, håndbold, styrketræning, dans, spejder, badminton, ridning, kampsport, vandreture, tennis og mountainbike

Bortset fra styrketræning og kampsport er alle gået tilbage siden 2007.

Den største tilbagegang blandt idrætsgrene i top 16 ses for fodbold, badminton, håndbold, gymnastik og trampolin.

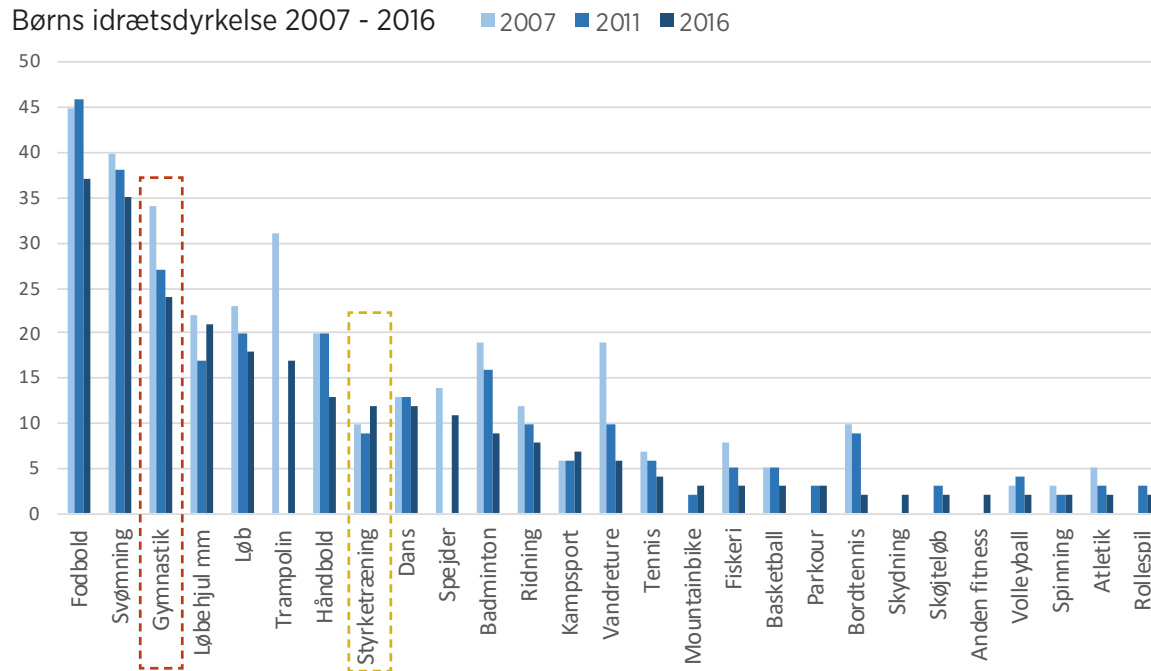
For voksne er de 16 mest populære idrætsgrene: Styrketræning, løb, vandreture, svømning, spinning, yoga, cykling (landevej), gymnastik, skiløb ol. fodbold, aerobic, badminton, mountainbike, andre former for fitness, golf og dans.

Fremgang ses for styrketræning, løb og yoga, Tilbagegang ses for: Vandreture, cykling (landevej), fodbold, gymnastik, aerobic og badminton.

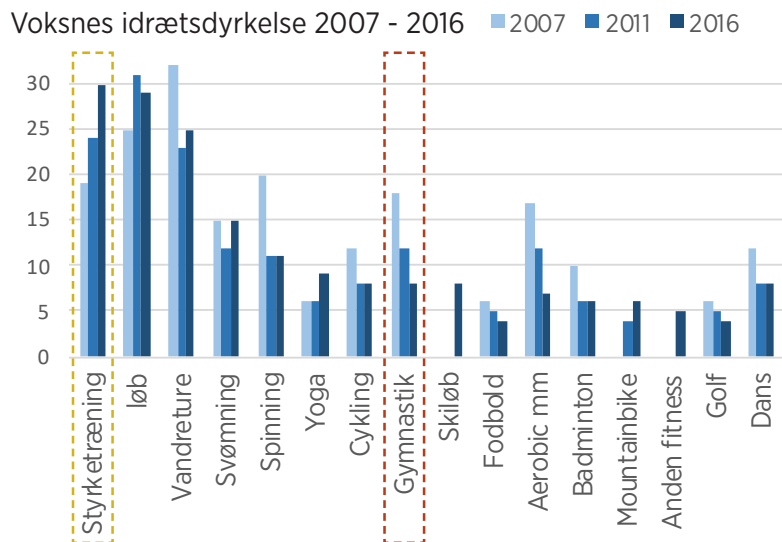
Tendensen for både børn og voksne går altså i retning af at flere dyrker styrketræning mens en lang række af de klassiske idrætsgrene som holdspil og gymnastik mister tilslutning.

”Gymnastik har mistet 10% tilslutning blandt både børn og voksne”

Børns idrætsdyrkelse 2007 - 2016



Voksnes idrætsdyrkelse 2007 - 2016



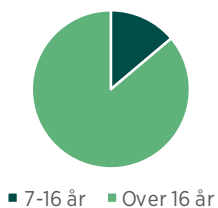
”Styrketræning er i fremgang for både børn og voksne”

FORVENTET IDRÆTSDYRKELSE I EGEDAL I DAG

Forventet idrætsdyrkelse i Egedal i dag

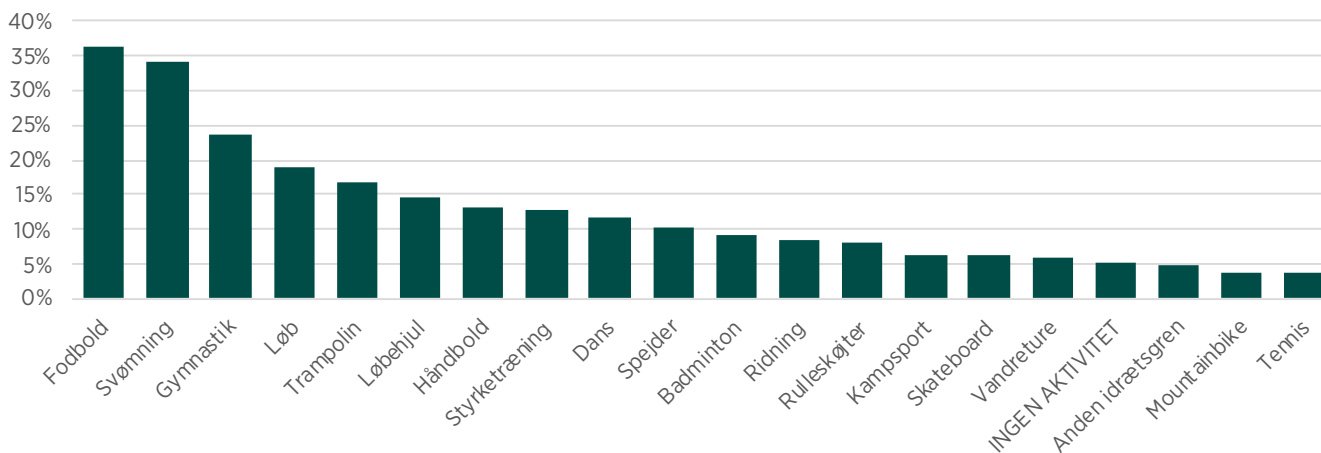
Når man tager tallene fra IDAN's undersøgelse af generelle tendenser i idrætsdeltagelsen og oversætter til den aktuelle befolkningssammensætning i Egedal Kommune, fremkommer billederne til højre, der viser de forventet mest populære aktiviteter blandt henholdsvis børn (7-16 år) og voksne (over 16 år) i Egedal.

For børn forventes de mest populære idrætsgrene at være: Fodbold, Svømning og Gymnastik, mens det for voksne forventes at være Styrketræning, Løb og Vandreture. Antallet af voksne (borgere over 16 år) i Egedal er langt større end andelen af børn, hvorfor voksnes idrætsdyrkelse har et større aftryk på det samlede idrætsbillede.

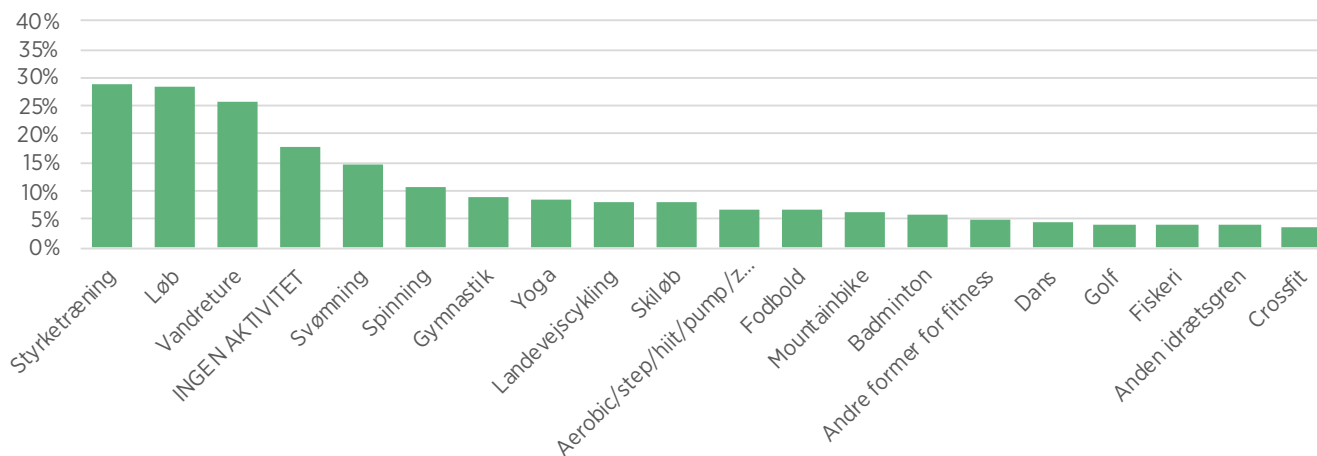


Data:
IDAN's tal for forskellige idrætsdiscipliners popularitet på landsplan er her oversat til befolkningssammensætningen i Egedal.

Forventet top 20 for børn i Egedal - organiseret + selvorganiseret



Forventet top 20 for voksne i Egedal - organiseret + selvorganiseret



IDRÆTSDYRKELSEN I EGEDAL FREMSKREVET

Forventet idrætsdyrkelse i Egedal 2020-2030

Herunder ses den forventede udvikling for de mest populære idrætsaktiviteter, baseret på en direkte fremskrivning af tendensen i perioden 2007-2016 samt befolkningsudviklingsprognosen for Egedal kommune.

Data:

IDAN's tal for forskellige idrætsdiscipliners popularitet på landsplan er her oversat til den forventede befolkningssammensætning i Egedal i 2020 og 2030 (Egedal Kommunes befolkningsprognose). Efterfølgende er tallene korrigeret for udviklingen i hver disciplin 2007-2016 én til én: Ses 2007-2016 en stigning på 3% for en bestemt aktivitet forventes den også at stige med 3% 2020-2030. I det følgende er det angivet med (m. tendenser) når denne udvikling er regnet med.

Bemærk at en 'deltager' ikke er det samme som en borger - hvis en borger dyrker mere end en aktivitet, vil vedkommende tælle som to deltagere. I gennemsnit dyrker hver borger 2,4 aktiviteter.

Der forventes i 2030 at være flere der dyrker: Løb, Styrketræning, Vandreture, Svømning, Spinning, Yoga, Landevejscykling, Skiløb, Mountainbike og Andre Former for Fitness end i 2020. Desuden er der flere der ikke dyrker en aktivitet.

Der forventes en lavere tilslutning til Fodbold, Badminton, Zumba og Håndbold. De øvrige idrætsgrene holder nogenlunde niveauet for 2020. Tallene er samlet for børn og voksne.

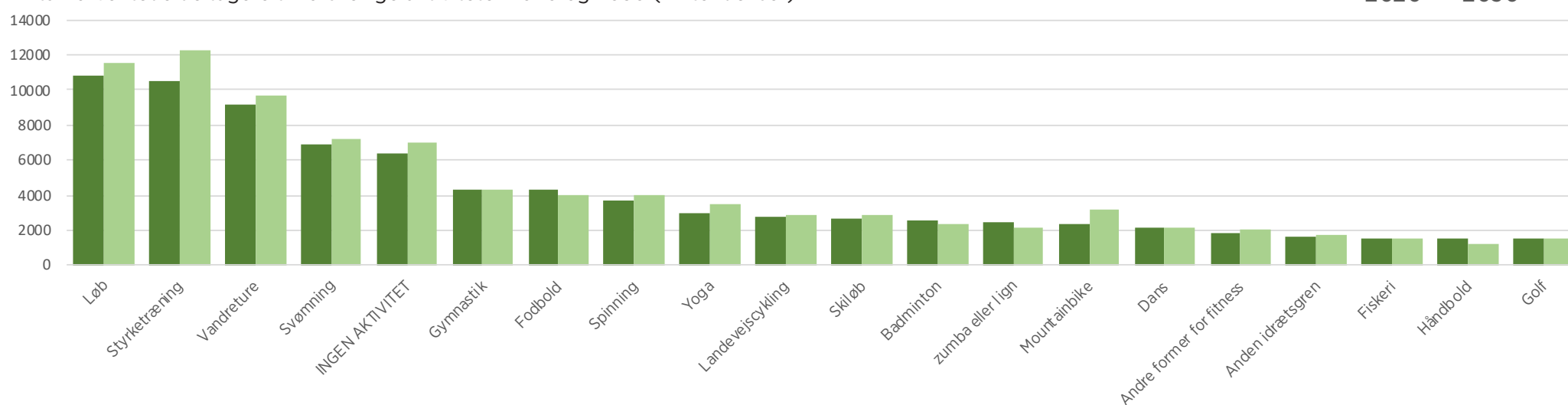
Top tre foregår primært i naturen eller privat

Som man ser af figuren er top tre over de forventet mest populære aktiviteter, aktiviteter der overvejende foregår udendørs i naturen eller i private fitnesscentre. Det er samtidig disse tre aktiviteter, samt spinning og mountainbike (som foregår de samme steder), der forventes at have den største fremgang mod 2030.

"I 2030 forventes der i Egedal at være flere end 12.000 borgere der dyrker styrketræning og flere end 11.000 der løber"

"Løb og vandring forventes tilsammen dyrket af ca. 20.000 udøvere i 2030"

Antal forventede deltagere til forskellige aktiviteter 2020 og 2030 (m. tendenser)



IDRÆTSDYRKELSEN FOR IDRÆTSGRENE MED BOOKING AF FACILITETER

Forventet idrætsdyrkelse i Egedal 2020-2030

blandt idrætsgrene der booker faciliteter

Blandt de idrætsgrene der booker timer i faciliteter ses en fremgang blandt:

Yoga, Rulleskøjter og Kampsport.

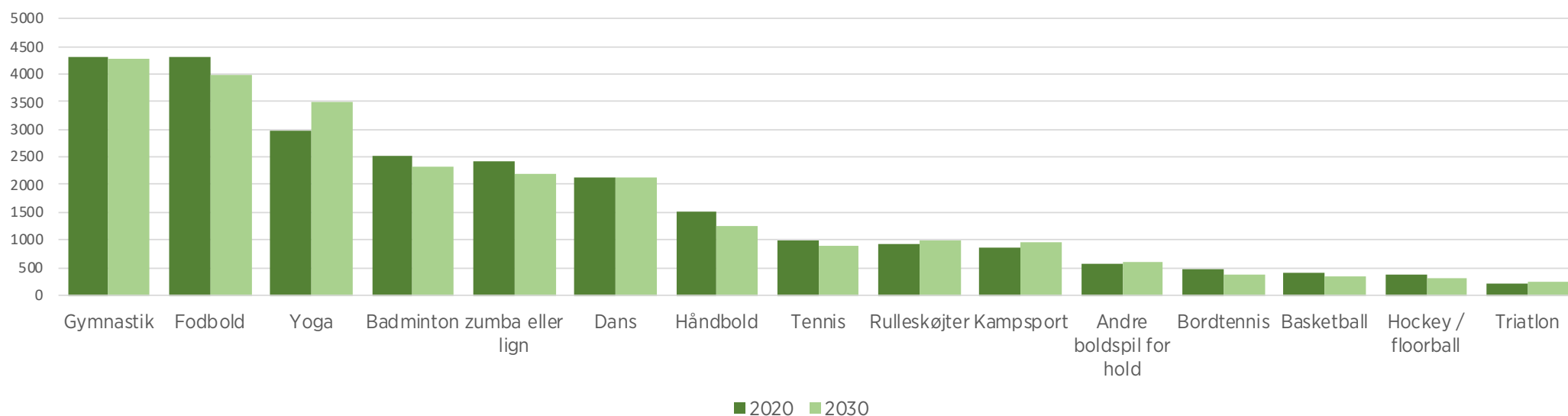
Tilbagegang ses for:

Fodbold, Badminton, Zumba, Håndbold, Tennis, Bordtennis, Basketball og Hockey.

De øvrige ligger på et stort set konstant niveau.

Det peger på en forøgelse af aktiviteter, hvor man måske er med på et hold, men ikke er afhængig af et hold, for at kunne træne. Det peger samtidig på en stigning i aktiviteter der ofte foregår i mindre rum end i en stor idrætshal.

Antal forventede deltagere til de aktiviteter der booker timer i Egedals Faciliteter (m. tendenser)



ORGANISERINGSFORMER I DANMARK

Organiseringsform fordelt på alder

Børn dyrker primært foreningsorganiserede aktiviteter. Mere end 80 % af børns idrætsdeltagelse foregår i en forening.

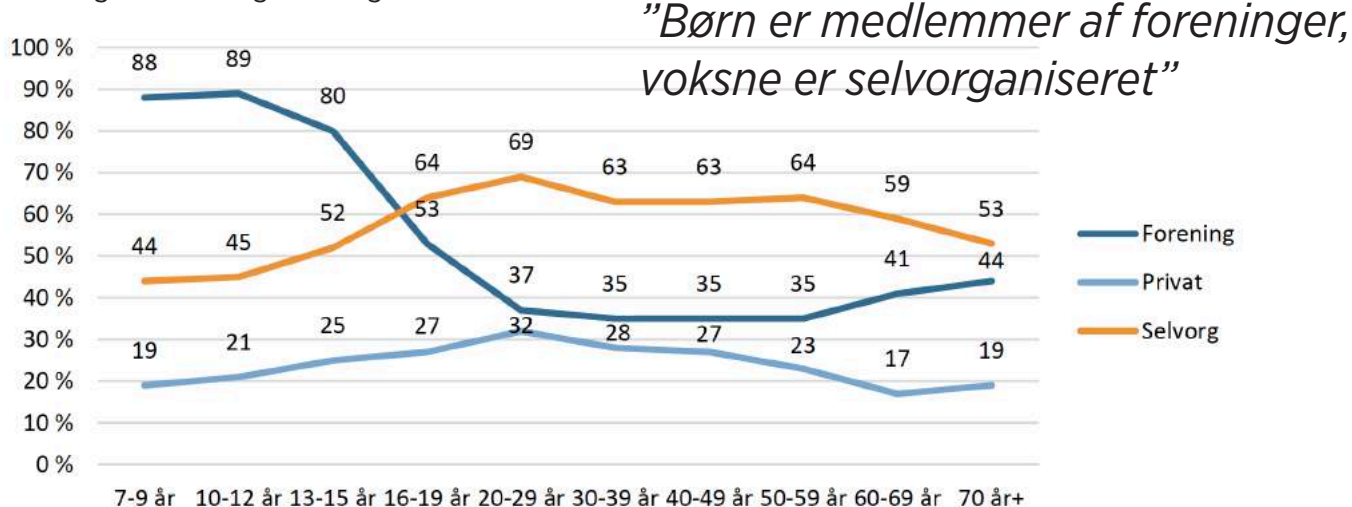
Voksne dyrker primært aktiviteter selvorganiseret. Over 60 % af voksnes idrætsdyrkelse foregår selvorganiseret. De unge voksne tegner sig for hovedparten af foreningsaktivitet i voksengruppen. Fra 20 års-alderen er der et stort ryk fra foreningsaktivitet mod selvorganiseret aktivitet. Først efter 60-års-alderen begynder foreningsaktivitet igen at nærme sig den selvorganiserede aktivitet.

Ser man på voksnes deltagelse over tid er der sket en forskydning mod en langt højere grad af selvorganisering. Fra 1964 til 2007 ses vækst for både foreninger og for selvorganiserede. I 1993 tager den selvorganiserede idræt fart og overhaler den organiserede. Fra 2007, hvor man begyndte at måle på de private organiseringsformer, har også disse haft fremgang, mens foreningsorganiseringen er faldet.

Organiseringsform fordelt på aktiviteter

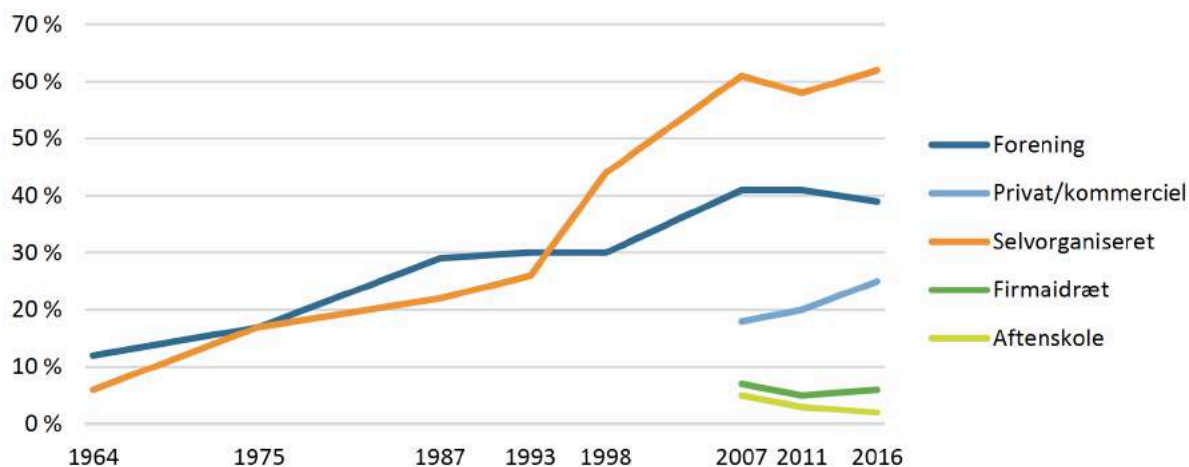
Ud over de forskellige organiseringsformer for forskellige aldre, har forskellige aktiviteter også traditionelt forskellige organiseringsformer. Golf, ridning, tennis og fitness er ofte organiseret af private udbydere og dyrkes i private faciliteter. Fodbold, håndbold, badminton, gymnastik, svømning, mv. dyrkes primært i foreningsregi og har ofte til huse i offentlige haller og klubhuse. Aktiviteter som vandreture, løbeture, løbehjul og skate dyrkes primært selvorganiseret og i naturen eller byens rum.

Børn og voksnes organiseringsformer 2016



"Borgere mellem 20 og 60 år har den laveste foreningsdeltagelse"

Voksnes organiseringsform har udviklet sig over tid.



ORGANISERET IDRÆT I EGEDAL

Et stort set stabilt medlemstal i organiseret idræt

I Egedal kommune har antallet af medlemmer i den organiserede idræt ligget stort set stabilt, med et medlemstal på omkring 20.000 over de seneste 8 år, bortset fra et dyk i 2015. Der var 20.286 medlemmer i 2012 og 20.093 medlemmer i 2019. Over perioden ses således et nominelt tab på ca. 200 medlemmer.

Medlemstallet på landsplan er i samme periode steget fra 2.531.797 til 2.612.322. En forøgelse på ca. 80.000 medlemmer (3%).

Egedal har en høj organiseringsgrad

Egedal har en relativ høj tilslutning til organiseret idræt set i forhold til landsgennemsnittet. På landsplan svarer medlemstallet af organiserede idrætsforeninger til at 45% af befolkningen i 2019 var medlemmer af en forening.

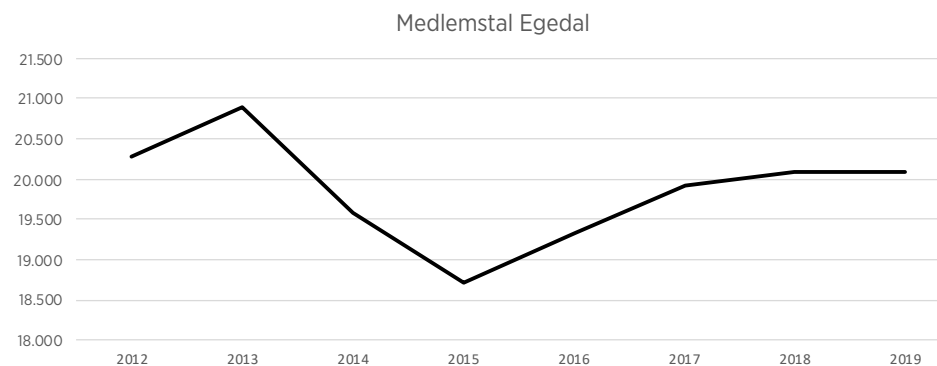
For Egedal var dette tal i 2019 46,4%*.

Men hvor landsgennemsnittet over hele perioden har ligget på et stort set konstant niveau, har det været faldende i Egedal. Fra 48,5% i 2012 til 46,4% i 2019. Det vil sige, at idrætsforeninger i Egedal Kommune, ikke har set en tilstrømning trods et øget indbyggertal.

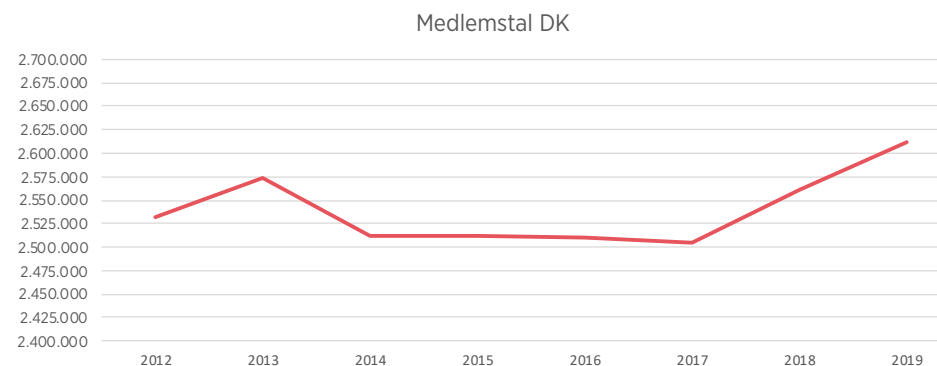
Data:

Kilde: Danmarks Statistik.

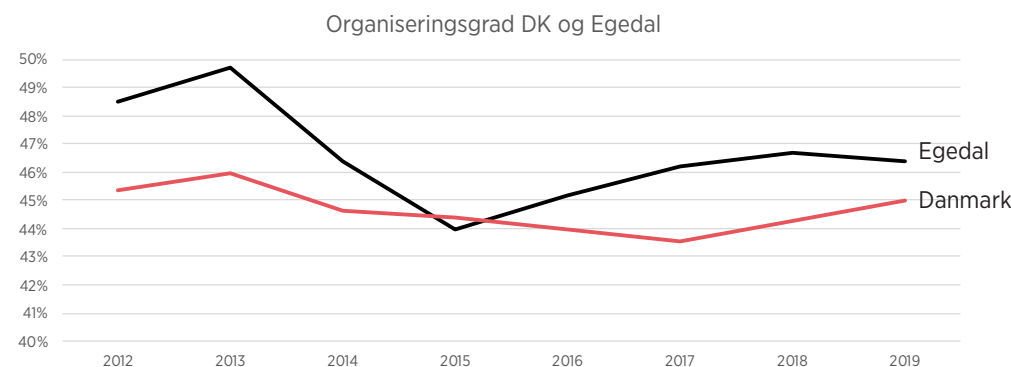
Tallene i graferne til højre er medlemstal i foreninger i Egedal Kommune. Hvis en borger er medlem af flere foreninger på en gang vil vedkommende tælle som flere medlemmer, lige som medlemmer bosiddende i andre kommuner også tæller med.



”Medlemstallet for idrætsforeninger i Egedal ligger stabilt omkring 20.000 medlemskaber”



”Idrætsforeningerne i Egedal har lidt flere medlemmer pr. borger end idrætsforeningerne har på landsplan”

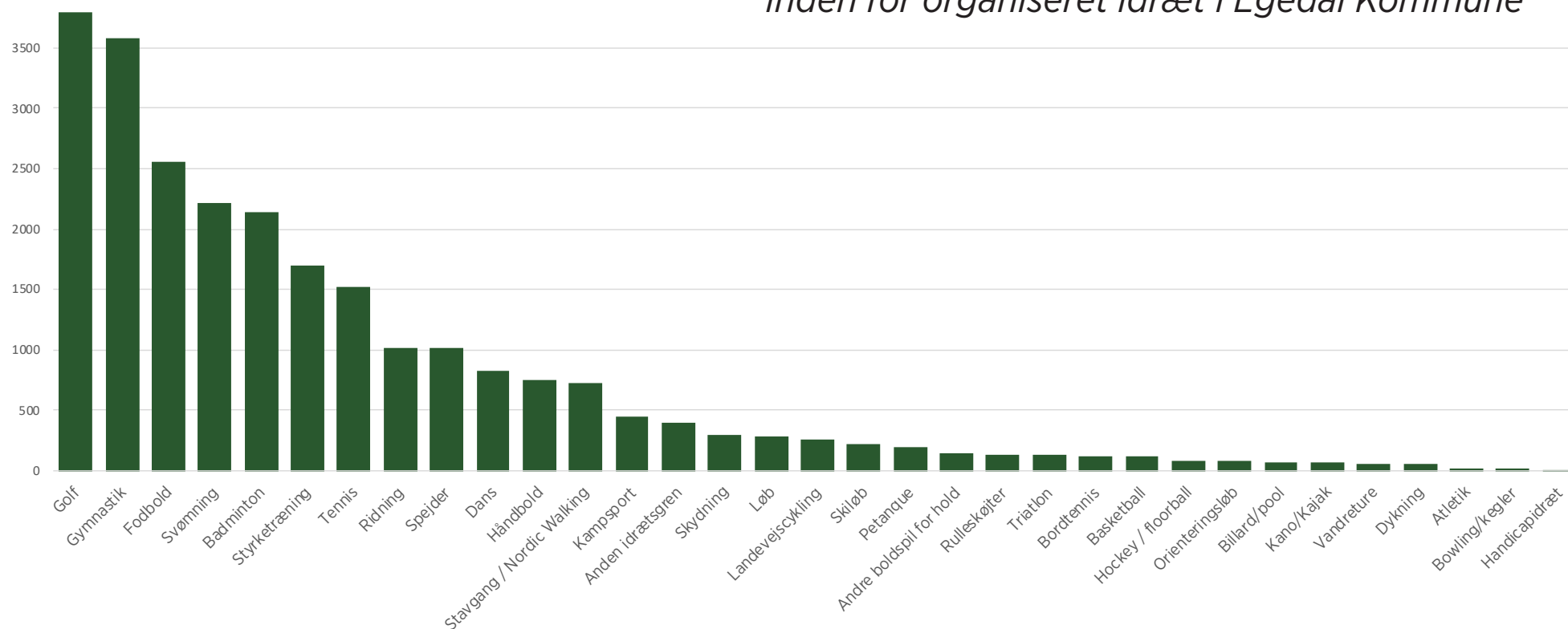


ORGANISERET IDRÆT I EGEDAL

Aktiviteter der dyrkes organiseret i Egedal

Som det ses af figuren herunder er de helt store idrætsgrene der dyrkes organiseret i foreninger: Golf, gymnastik, fodbold, svømning, badminton, styrketræning, tennis, ridning, spejder, dans, håndbold og nordic walking, alle med over 500 medlemmer.

”Golf og gymnastik er de to største idrætsgrene inden for organiseret idræt i Egedal Kommune”



TILBAGE- OG FREMGANG FOR UDVALGTE DISCIPLINER

Udviklingen over fire år

Hvis man kigger på de idrætsgrene der typisk booker faciliteter til deres træning ses et større udsving over en 4 årig periode fra 2014- 2018.

Stor fremgang til organiseret fitness

Fitness stiger fra ca. 250 til ca. 1.000 medlemmer mellem 2014 og 2018 (privat fitness ikke medregnet). Senioridræt har en fremgang fra 600 til 900 medlemmer i samme periode.

Derudover ses en stor fremgang for golf, der øger medlemstallet fra 2.700 til 3.800 mellem 2014 og 2018.

Tilbagegang for gymnastik og atletik

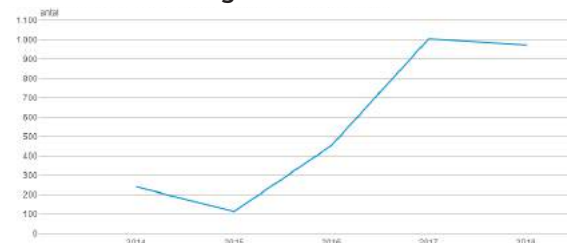
Tilbagegang ses for gymnastik der falder fra 4.000 til 2.700 medlemmer på fire år og for atletik der falder fra 120 i 2014 til kun at være 20 medlemmer i 2018.

Mange har knækket kurven efter 2017

Klassiske idrætsgrene som fodbold, håndbold, bordtennis og badminton led et stort tab i 2015-2017. Alle disse idrætsgrene har formået at vende udviklingen, og har de seneste år været i fremgang. Fodbold og bordtennis er fortsat ikke oppe på niveau med 2014 men håndbold og badminton er stort set oppe på samme medlemstal som i 2014.

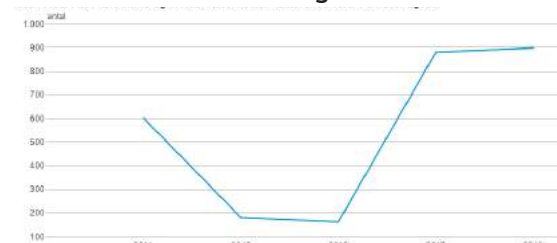
Data:
Kilde: Danmarks Statistik.

Ftness 2014-2018 i Egedal



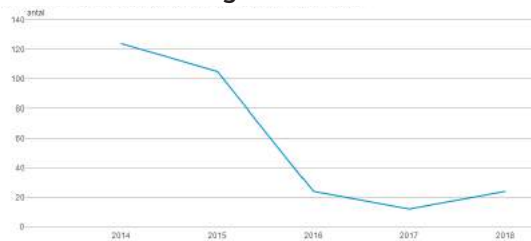
Kilde: Danmarks Statistik

Senioridræt 2014-2018 i Egedal



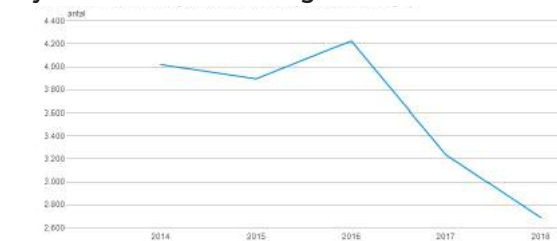
Kilde: Danmarks Statistik

Atletik 2014-2018 i Egedal



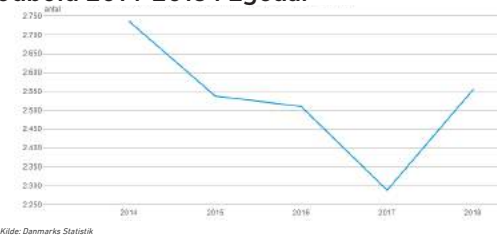
Kilde: Danmarks Statistik

Gymnastik 2014-2018 i Egedal



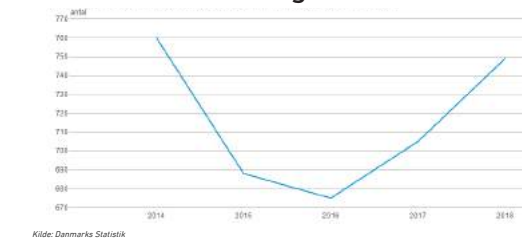
Kilde: Danmarks Statistik

Fodbold 2014-2018 i Egedal



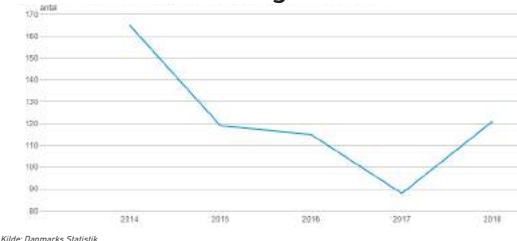
Kilde: Danmarks Statistik

Håndbold 2014-2018 i Egedal



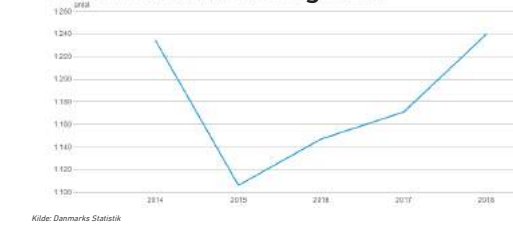
Kilde: Danmarks Statistik

Bordtennis 2014-2018 i Egedal



Kilde: Danmarks Statistik

Badminton 2014-2018 i Egedal



Kilde: Danmarks Statistik

ORGANISERET IDRÆT OG DEN FORVENTEDE IDRÆTSDYRKELSE

Organiseret idræt er en mindre del af billedet

Hvis man alene ser på den organiserede idræt vil man hurtigt kunne konkludere at golf, gymnastik, fodbold, svømning og badminton er de største idrætsrene i Egedal. Lægger man derimod IDAN's tal for den generelle aktivitetsdyrkelse på landsplan ind over befolkningstallet i Egedal, viser der sig et noget andet billede.

Så står løb, styrketræning, vandreture, svømning frem med væsentligt højere forventet deltagerantal end selv golf og gymnastik.

Også Fodbold, spinning, yoga, landevejscykling, skiløb, zumba og mountainbike er nogle af de idrætsgrene der tegner sig for et stort antal forventede udøvere

Antal organiserede idrætsudøvere og antal anslåede udøvere fordelt på discipliner



”Når forventet deltagelse regnes med, overhaler styrketræning, løb og vandreture langt golf, gymnastik og fodbold”

KENDT EFTERSPØRGSEL

Skolernes efterspørgsel

For skolerne er der krav fra undervisningsministeriet om hvor mange timer de skal undervise i idræt. I 2020 skal der undervises i idræt i ca. 454 klassetimer på alle skoler i Egedal Kommune. Dette tal stiger til 530 klassetimer i 2030. Timetallet er alene baseret på idrætsundervisning.

I rapporten "Halkapacitetsundersøgelse Smørum og Ølstykke 2019" beskrives det desuden at "Udvides Balsmoseskolen og Boesagerskolen vil deres behov for ekstra kapacitet kunne opfyldes i Idrætscentret" hvorimod hvis Hampelandsskolen og Maglehøjskolen udvides til 3 spor vil de begge (men særligt Hampelandsskolen) savne idrætskapacitet.

10. klasse vil samtidig blive presset ud af de to skoler og få behov for idræt i Ølstykkehallen, hvilket indebærer et transportproblem.

I notat af 17.02.2020 angående Folkeskolernes forventede efterspørgsel på halkapacitet beskrives det at langt de fleste skoler ikke forventes at få kapacitetsproblemer og at multihusene planlagt på Hampelandsskolen og Balsmoseskolen skal tage det større pres der kommer disse steder ved udvidelsen til flere spor.

Efterspørgsel i Idrætsfaciliteter

Hvert år tildeles tider til idrætsforeninger og nogle få får afslag. Herunder ses en angivelse af de timer som de forskellige foreninger ikke har kunnet opnå tildeling af i 2019/2020.

Distrikt Stenløse

Gymnastik: 1,5 time i den fulde sæson
Aftenskole motion: 2 timer i den fulde sæson
Badminton: 4 timer i den fulde sæson
Fodbold i hallen - når fodbold rykker ind: 4 timer
Fodbold på kunstgræs: 5 timer

Distrikt Smørum

Indendørs fodbold: 6 timer pr uge i den fulde sæson
Håndbold 3 timer - når fodbold rykker ind
Badminton: 5 timer - når fodbold rykker ind

Distrikt Ganløse

Friluftsbassin: 5 timer
Inde fodbold: 4 timer (efterspurgt fra Smørum)
Kunstgræs: 9 timer (heraf 7 efterspurgt fra Smørum)

Distrikt Ølstykke

25 m. svømmebassin: 2 timer pr uge i fulde sæson
Gymnastik: 2 timer pr uge i fulde sæson
Indefodbold: 2 timer pr uge i fulde sæson
Basket: 3 timer pr uge i fulde sæson
Softball 4 timer i fulde sæson

Samlet

I alle distrikter er der en samlet efterspørgsel på 21 timer pr. uge i den fulde sæson til hal-idrætter, der ikke har kunnet tildeles.

Derudover er der efterspørgsel på 12 timer der ikke kan dækkes i den periode fodbolden spiller inde.

På kunstgræs er der en efterspørgsel på 14 timer der ikke har kunnet dækkes.

I vand er der 7 timer pr uge der ikke har kunnet dækkes.

OBS

Ovenstående er alene den kendte efterspørgsel på timer i faciliteter. Der kan være foreninger og grupperinger der ikke søger tider, fordi de på forhånd giver op og ikke forventer at kunne få plads. Oversigt over kendte ønsker til faciliteter findes sidst i dokumentet.

"Den kendte efterspørgsel der ikke har kunnet imødekommes omfatter 32 haltimer i alt for hele kommunen - inkl. efterspørgsel for en kort sæson"

TIDSFORBRUG

Børns tidsforbrug

I gennemsnit bruger idrætsaktive danske børn 5 timer og 3 minutter på deres aktivitet pr uge i deres fritid.

De ældste er idrætsaktive flest timer om ugen og de yngste i færrest timer pr uge.

Voksnes hyppighed

Unge mellem 16 og 19 år og ældre over 60 år er typisk aktive 2-5 dage om ugen. Størstedelen hele 5 dage om ugen.

Aldersgruppen 20-29 år er ligeledes typisk aktive 2-5 dage om ugen. Størstedelen dog kun 3 dage om ugen.

Aldersgrupperne 30-39 årige er typisk aktive 2-3 gange om ugen. Størstedelen 2 gange

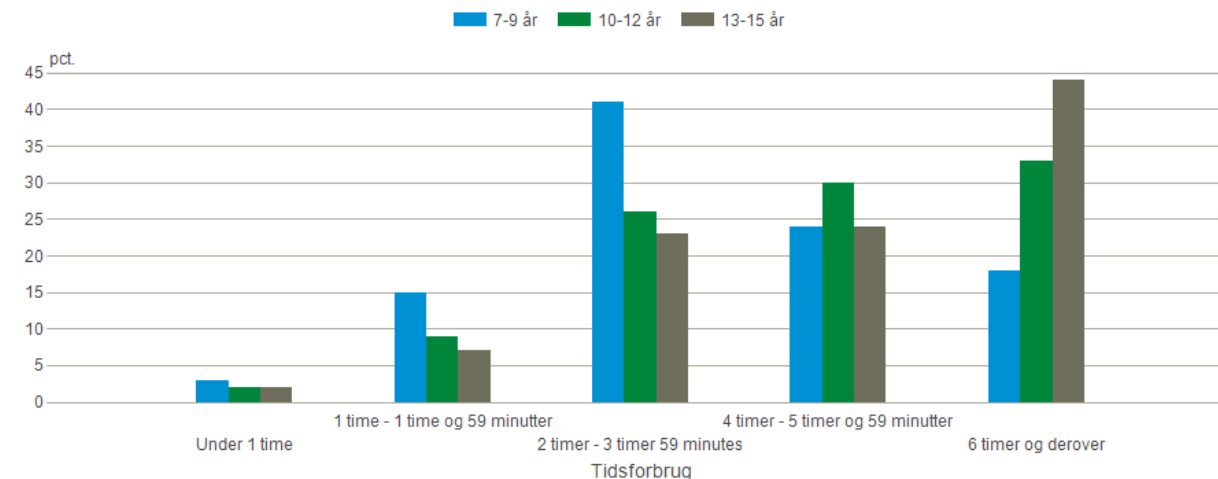
De midaldrende i aldersgruppen 40-59 år er typisk aktive 2-3 gange om ugen. Størstedelen 3 gange om ugen.

Voksnes tidsforbrug

De idrætsaktive voksne danskere bruger i gennemsnit 4 timer og 31 minutter om ugen på idræt og motion. De yngste er mest aktive med 5 timer og 53 minutter for 20 årige de midaldrende er mindst aktive med 3 timer og 56 minutter for 40 årige og de ældre over 70 år ligger på 4 timer og 33 minutter. Det tegner et klart mønster af at dem der bruger mest tid på aktiviteter er børn, unge og ældre og at voksne, i den periode hvor de typisk stifter familie og har små børn, bruger mindst tid på idrætsaktiviteter.

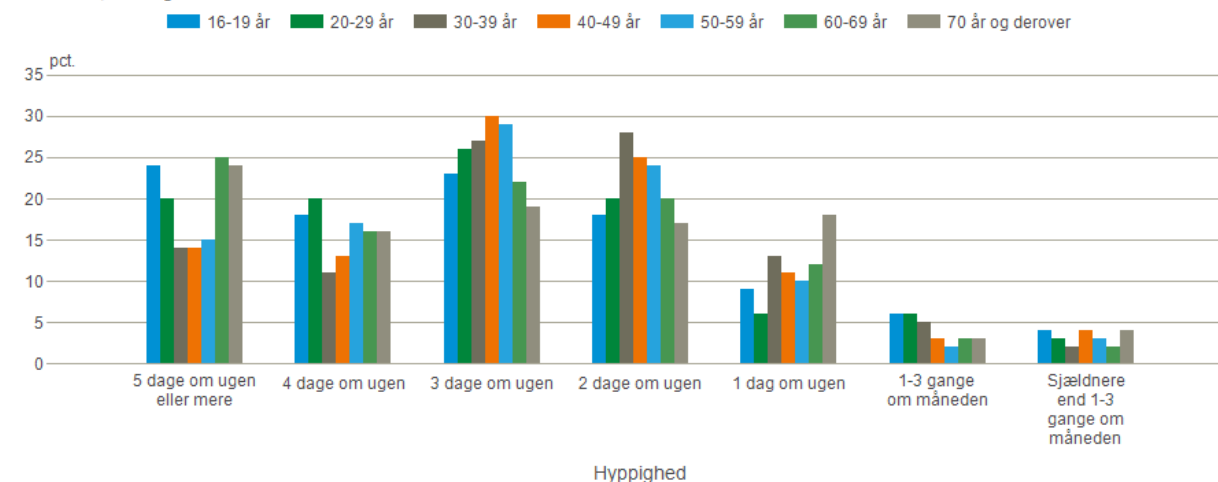
Idrætsaktive børns idrætsudøvelse

Tid: 2016 | Alder og køn:



Idrætsaktive voksnes idrætsudøvelse

Tid: 2016 | Køn og alder:





FACILITETER

INDHOLD

I kapitlet om faciliteter præsenteres nogle af de tendenser der i øjeblikket præger idrætsbyggeriet i Danmark. Den bygningstekniske stand af Egedals faciliteter gennemgås, og der refereres til tidligere analyser og benchmark sammenligninger af udgifter til anlæg og drift. Ud fra opgørelser af bookinger og registrering af fremmødte tegnes en række billeder af kapacitetsudnyttelsen samt mønstre i udeblivelse fra bookede tider.

RESUMÉ

Egedal Kommune har idrætsfaciliteter i nogenlunde stand og i et omfang der svarer til nabokommunerne, men med faldende anlægsinvesteringer over de senere år. Kommunens driftudgifter ligger lidt over landsgennemsnittet mens foreningernes tilfredshedsniveau ligger langt under. Egedal Kommunes idrætsfaciliteter er bookede i 60 % af de bookbare timer men anvendes reelt kun i 35 % af tiden. I primetime på hverdage 16-20 er de bookede 80 % men udnyttes i 60 % af tiden. Det er særligt skolerne der står for mange ikke-udnyttede bookinger i dagtimerne.



TENDENSER I TIDEN

INDHOLD

I dette kapitel præsenteres aktuelle trends indenfor byggeri til idræt og kultur, og nogle af de driftsmæssige implikationer der følger med.

RESUMÉ

Moderne idrætsbyggeri åbner sig i højere grad end tidligere mod omgivelserne og viser aktiviteterne frem. I lokalsamfundene efterspørges ofte de multifunktionelle centre med kultur- aktivitets og spisetilbud til hele familien. Danskerne vil gerne være aktive udenfor og der dukker nye trailcentre op som startsted for aktiviteter i naturen. Bibliotekerne indstiller sig på en ny rolle som vært for fællesskaber og arrangementer.

TENDENSER INDEN FOR IDRÆTS-, KULTUR- OG FRITIDSFACILITETER

Når man ser på tendenser i idrætsbyggeriet står det klart, at de traditionelle idrætshaller fortsat spiller en vigtig rolle for udøvelsen af klassiske foreningsbaserede aktiviteter som håndbold og badminton. Ser man derimod på nyere populære idrætsgrene dyrkes disse ofte i private centre, der har andre faciliteter og muligheder.

Hvis en kommune vil tilbyde faciliteter der matcher hele befolkningens præferencer må man derfor udvikle og supplere de traditionelle haller.

Over de seneste 10-15 år er der sket en udvikling hvor nye idræts og fritidsfaciliteter bliver mere inviterende, kommunikerende og appellerende. Mennesker tiltrækker mennesker og nye idrætsfaciliteter har derfor ofte transparente facader og skillevægge der viser aktiviteterne frem.

Mange familier vil gerne være aktive samtidig, og familiens medlemmer shopper i højere grad end tidligere rundt mellem forskellige sportsgrene. Multifunktionelle idrætsfaciliteter med et bredt udbud af aktiviteter under samme tag eller i samme område, imødekommer i højere grad dette behov. Udbuddet bør ikke kun omfatte idrætsgrene men også kulturaktiviteter, biblioteker og café. Flere steder ser danske kommuner således fordele ved at samle både biblioteker, kulturinstitutioner og idrætsfaciliteter til en slags 'Community Houses'.

Moderne idrætsfaciliteter skal være lyse, åbne, indbydende og appellerende for det moderne menneske. Der skal være gode og forskellige steder at opholde sig, både i grupper og alene.

Mange brugere sætter pris på at kunne købe god sund mad og en billig kop kaffe. Det får tiden man bruger i faciliteterne til at stige og øger følelsen af at være hjemme og høre til.

For mange inaktive danskere kræver det stor overvindelse og ændring af vaner at blive fysisk aktive. Tærsklen for disse grupper skal derfor gøres så lav som muligt, og de skal kunne nærme sig aktiviteten og fællesskabet gradvist i deres eget tempo: Først se på, så være lidt aktiv på sidelinjen, siden være uforpligtende med og senere måske komme med på et hold.

Både den fysiske indretning og det organisatoriske setup skal muliggøre dette

Der er de seneste år kommet mere fokus på den store del af danskernes fritidsliv der foregår udendørs i naturen. Flere steder arbejdes der med at skabe større eller mindre baser for aktiviteter der finder sted i naturen.

Enten i form af mindre hytter, shelters, toiletter mv., eller i form af større trailcentre der kobler forskellige former for friluftsliv sammen.

Trendsættende idrætsfaciliteter:

- Tilføjer- og synliggør aktiviteter
- Er multifunktionelle
- Kobler ophold med bevægelse.
- Giver plads til spontan aktivitet ved siden af organiseret sport.
- Er appellerende og inviterende for mange.
- Har (også) fokus på de selvorganiserede
- Tilbyder caféliv og oplevelser
- Bruger naturen

En anden tydelig tendens inden for moderne idrætsbyggeri er at rollerne for hallens personale ændres. Når der skal åbnes op for selvorganiserede brugere er der behov for at den klassiske halinspektørrolle suppleres af en vært der tager imod og arrangerer aktiviteter.

Inden for biblioteksverdenen ser man en udvikling der følger den ændring i anvendelsen, der er foregået de sidste år. Der skabes mere plads til ophold og der er fokus på biblioteket som mødested for forskellige borgere og fællesskaber. Biblioteker opdeles i flere zoner end tidligere og der er stor opmærksomhed på at skabe en indretning, der understøtter mødet mellem mennesker.

Inden for spejder går udviklingen i retning af etablering af bedre overgange mellem inde og ude samt skabelse af uopvarmede og overdækkede overgangsrum. Nogle spejdere rykker endda endnu mere ud i naturen og slipper næsten de byggede faciliteter.

For mindre kulturhuse ses, lige som med idrætsfaciliteter, en tendens til at mange forskellige funktioner placeres under samme tag.



ANLÆG, DRIFT, STAND

INDHOLD

I dette kapitel refereres tidligere analyser af idræts-, kultur- og spejderfaciliteterne i Egedal Kommune. Der gives et sammenlignende overblik over kommunens udgifter til anlæg og drift af idrætsfaciliteter, og de kommende års vedligeholdelsesbehov.

RESUMÉ

I DIF's landsdækkende analyse af idrætsforeningernes rammer og vilkår fra 2017 sender foreningernes vurdering af faciliteterne Egedal Kommune ind på en sidsteplads, skønt kommunens udgifter stort set svarer til nabokommunernes. I kommunens undersøgelse af biblioteker, kulturhuse og spejderhuse skabes der et overblik over aktiviteter og belægningsgrader. Oversigten over faciliteternes stand og vedligehold viser at tilstanden generelt er 'slidt' og kun få steder 'defekt'.

TIDLIGERE ANALYSER AF FACILITETERNE I EGEDAL KOMMUNE

Rapport:

Kortlægning af idrætten og idrætsfaciliteterne i Egedal Kommune 2018

I vurderingen af idrætsfaciliteterne i Egedal Kommune refereres der indledningsvist til DIF's undersøgelse "Idrætsforeninger i Danmark - Rammer og vilkår 2017".

Her har foreninger i alle landets kommuner svaret på spørgsmål indenfor 21 områder hvoraf de 4 handler om selve faciliteterne.

I foreningernes vurdering af faciliteter er Egedal Kommune samlet endt som nr. 93 hvilket vil sige sidstepladsen blandt de 93 af landets kommuner, der deltog.

Her gennemgås kort de 4 parametre for faciliteter og nogle af de kommentarer og forslag til forbedringer Egedal Kommunes administration anfører i rapporten fra 2018. Derfter refereres hovedpointer fra vurderingen af økonomi, tilskud og frivillighedens vilkår.

1- Adgang til faciliteterne:

Her ligger Egedal nr. 91 og administrationens bud på en forklaring fokuserer på det daværende bookingsystem, samt mangelfuld skiltning til idrætsfaciliteter og lokaler på skolerne.

Bookingsystemet er sidenhen fornyet og muliggør nu også spontane brugere gennem Wannasport. Desuden er der indført 'åben hal' en gang om måneden.

2- Faciliteternes kvalitet

Egedal rangerer her som nr. 90 og administrationen peger på de mange 50 år gamle slidte haller og manglen på "nyetablerede eller nyrenoverede idrætsfaciliteter der i mange af de større danske byer indgår som en del af det kulturelle byrum, hvor arkitekturen taler ind i byrummets omgivelser og giver mulighed for flere sideløbende aktiviteter og funktioner".

Tilstandsvurderinger understøtter dette billede, idet især mange af skolehallerne placeres i kategorien 'defekt'. (Se senere uddybning)

Efterfølgende har Egedal Kommune bl.a. lanceret app'en Tip Egedal hvor borgerne kan gøre opmærksom på skader og mangler i vedligeholdelsen samt styrket driften.

3- Kommunens dækning af facilitetsbehov

Her ligger Egedal som nr. 90 og administrationen peger igen på det gamle bookingsystem samt på vækst i foreningerne som har ført til større efterspørgsel. Der stilles dog spørgsmål ved den reelle udnyttelsesgrad hvilket efterfølgende har afstedkommet opsætning af registreringskameraer. Nye muligheder for løbende afbooking af tider kan også forøge kapaciteten.

4- Kommunens facilitetspolitik

Sidstepladsen som nr. 93 her skyldes måske at Egedal Kommune ikke har en facilitetspolitik på idrætsområdet men henviser til Ejendomsstrategien, Sundhedspolitikken og Kultur- og Fritidspolitikken som foreningerne muligvis ikke er bekendt med.

Økonomi og tilskud

I DIF's analyse 2017 rangerer Egedal Kommune en del bedre (nr. 64) på de økonomiske parametre der oplister kommunernes udgifter til drift og anlæg af idrætsanlæg.

Foreningerne vurderer dog ikke tilsvarende at kommunen prioriterer idrætten.

Der ses en tendens til at Egedal Kommune bruger nogenlunde lige så mange penge på idrætsområdet som sammenlignelige kommuner, men foreningerne i Egedal er mindre tilfredse end i andre kommuner. Foreningerne i Egedal Kommune er til gengæld positivt i den nationale top 3 når de selv vurderer deres egne økonomiske forhold. Egedal ligger da også meget tæt på det nationale gennemsnitlige aktivitetstilskud pr. indbygger.

Frivillighed

I forhold til kommunal anerkendelse af frivillighed ligger Egedal Kommune ifølge foreningerne med en lav score som nr. 88 og der er ligeledes utilfredshed med kommunens idrætspolitik og service. Generelt trives kommunens foreninger dog og er vokset i perioden.

TIDLIGERE ANALYSER AF FACILITETERNE I EGEDAL KOMMUNE

Rapport:

Kortlægning af biblioteker, kulturhuse og spejderhuse i Egedal Kommune 2018

Benyttelse og stand

I undersøgelsen fra 2018 kortlægges anvendelse, belægning, stand og vedligeholdelsesbehov på bibliotekerne, kulturhusene og spejderhusene i Egedal Kommune. Her refereres i korte træk konklusionerne fra undersøgelsen, mens stand og vedligeholdelsesbehov gennemgås på særskilt opslag.

Bibliotekerne

I Egedal Kommune er der et hovedbibliotek og tre lokalbiblioteker placeret i Smørum, Ganløse, Stenløse og Ølstykke.

Kun Ølstykke Bibliotek har et lokale som udlånes og indgår i det kommunale bookingsystem (booket 28% af tiden). I tråd med de nationale tendenser er der et stigende besøgstal på Egedals biblioteker mens udlånstallet til gengæld er faldende. Bibliotekernes brug er i konstant forandring og de efterspørges i stigende grad til nye typer arrangementer og som et offentligt ikke-kommercielt samlings- og fordybelsessted. Bibliotekerne har en høj diversitet af brugergrupper.

Egedal Kommunes udgifter til biblioteker pr. borger ligger med kr. 403,- pr. indbygger ca. 30% under landsgennemsnittet.

Kulturhusene

Egedal Kommune har otte kultur- og foreningshuse placeret i Ganløse, Ledøje, Smørum, Stenløse, Søsund og Veksø.

Husene har en relativt lav belægningsgrad på ca. 15% og har derfor potentiale for en del mere intensiv anvendelse.

De benyttes af en homogen gruppe af 82 kulturelle foreninger som alle er godkendte under folkeoplysningsloven samt af aftenskoler og institutioner. I Stenløse Kulturhus er der desuden selvorganiserede brugere som bidrager til en højere diversitet i brugersammensætningen.

Kulturhusene skaber vigtige rammer for fællesskaber og borgerdrevne initiativer.

I fremtiden kan der stræbes efter at skabe mere multifunktionelle og multikulturelle mødesteder.

Spejderhusene

Egedal Kommune har ni spejderbygninger placeret i Ganløse, Smørum, Stenløse og Ølstykke.

Spejderhusene indgår ikke i det kommunale bookingsystem og anvendes kun ca. 6% af tiden. Det nyeste af husene er Multihytten i Stenløse Syd som er opført med henblik på en multifunktionel benyttelse af flere forskellige foreninger hvilket delvist også er realiseret. På landsplan har medlemstallet for spejderne de seneste år været stigende mens det i Egedal har været stabilt.

Hvor bibliotekerne har fokus på trivsel i forhold til kultur og dannelse har spejderorganisationerne fokus på trivsel i forhold til læring og fysisk aktivitet udendørs. Spejderne repræsenterer en attraktiv indgang til naturen for mange børn og mange af spejdergrupperne vil gerne rykke endnu tættere på naturen.

Rapport:

Halkapacitetsundersøgelse Smørum og Ølstykke 2019

Analysen fra 2019 vurderer hvilke konsekvenser en ændret skolestruktur i henholdsvis Smørum og Ølstykke vil få for distrikternes halkapacitet, og brugen af samme.

Undersøgelsen konkluderer følgende:

Hvis Søgerskolen i Smørum lukkes vil gymnastikforeningen mangle gymnastiksalen ca. 20 timer ugentligt og kan ikke få disse i Smørum Idrætscenter. Udvides Balsmoseskolen og Boesagerskolen vil deres behov for ekstra kapacitet kunne opfyldes i Idrætscentret.

Hvis Toftehøjskolen i Ølstykke lukkes vil fritidsbrugerne af de to gymnastiksale komme til at mangle 36 timer i prime time.

Hvis Hampelandsskolen og Maglehøjskolen udvides til 3 spor vil de begge (men særligt Hampelandsskolen) savne idrætskapacitet.

10. klasseskolen vil samtidig blive presset ud af de to skoler og få behov for idræt i Ølstykkehallen, hvilket indebærer et transportproblem.

BENCHMARK-ANALYSE AF ANLÆGS- OG DRIFTSUDGIFTER

Egedals begrænsede udgifter til anlæg og drift

I graferne til højre kan man aflæse udviklingen i Egedal Kommunes udgifter til anlæg og drift af idrætsfaciliteter over en 5 år periode.

Udgifterne sammenlignes med niveauet i nabo-kommunerne.

Egedal kommune har de seneste år haft faldende anlægudgifter på idrætsområdet.

Over en periode på fem år, er der investeret under halvt så meget som landsgennemsnittet.

I forhold til de omkringliggende kommuner ligger Egedal på 4. pladsen ud af ialt 5. Kun Allerød brugte mindre på anlæg men har også kun halvt så mange indbyggere. Ballerup og Frederikssund ligger klart i front.

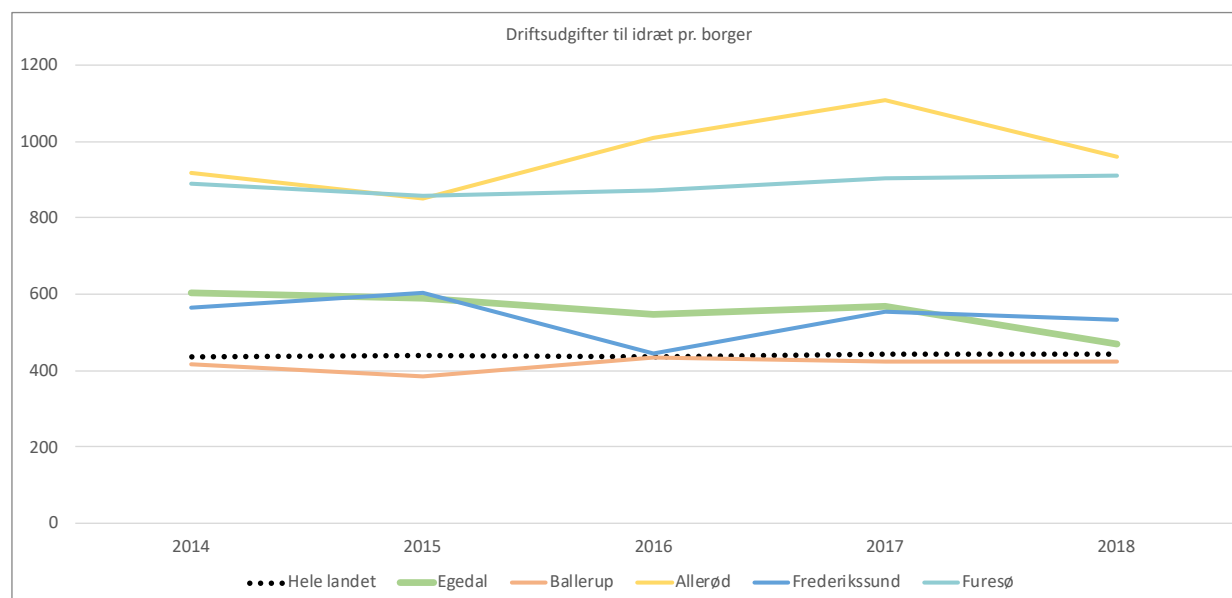
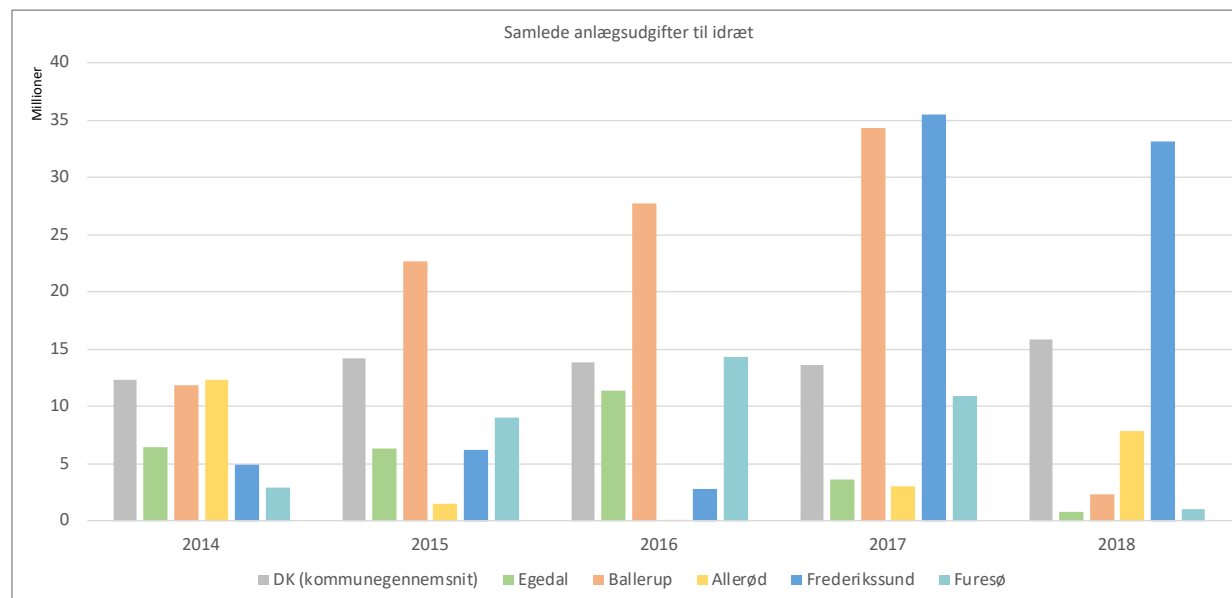
Egedal kommune har over de seneste 5 år haft jævnt til faldende udgifter til drift af idrætsanlæg pr. borger, og ligger midt i feltet blandt de øvrige 4 kommuner.

Driftsudgifterne ligger for alle kommunerne, bortset fra Ballerup, over landsgennemsnittet.

Allerød og Furesø ligger i top og bruger flest kroner pr. borger på at drifte idrætsfaciliteter.

”Ballerup og Frederikssund har brugt flest midler på anlæg og færrest på drift, de seneste fem år”

Data:
Kilde: Danmarks Statistik



FACILITETERS STAND OG VEDLIGEHOOLD

Egedal Kommune arbejder med 5 kategorier indenfor bygningers stand som angivet herunder.

- 1 = Som nybygget
- 2 = Lettere Slidt
- 3 = Slidt
- 4 = Defekt
- 5 = Sikkerheds- og sundhedsrisiko

Kommunen arbejder ud fra et vedligeholdelsesniveau mellem 2,5 og 3,5 som acceptabelt – dvs. bygninger som er slidte men funktionelle.

I oversigten til højre angiver rød markering "ikke acceptabelt niveau" og grøn angiver "acceptabelt niveau" for standen.

Den overvejende stand af idrætsanlæggene er i kategorien "slidt". Ølstykke Svømmehal og Ølstykke Badmintonhal er eneste faciliteter med dårligere kategorisering end 3.5.

Sandbjerghallen og Ølstykke Badmintonhal står for det største fremtidige vedligehold på henholdsvis 10.6 mio og 3.2 mio. I begge faciliteter skal taget skiftes inden for de kommende 10 år.

Det samlede vedligeholdelseefterslæb på idrætsanlæggene ekskl. udearealerne og uden skolehaller er beregnet til ca. 22 mio. kr. over de næste ti år.

De fleste af idrætshallerne på skolerne ligger i kategorien "defekt". Skolernes idrætshaller er vurderet som en del af skolerne samlet set. Idrætshallerne- og skolernes samlede stand er ikke nødvendigvis ens og vurderingerne er derfor muligvis ikke helt retvisende, når fokus kun er på idrætshallerne.

Den overvejende stand af biblioteksbygningerne er i kategorien "slidt" og alle inden for den acceptable ramme på 2,5 til 3,5.

Vedligeholdelseefterslæbet på biblioteksbygninger er på i alt 3.2 mio. kr. over de næste 10 år

Kulturhusene er i kategorierne fra "lettere slidt" til "slidt" og alle inden for den acceptable ramme på 2,5 til 3,5. Kulturhusene har et samlet vedligeholdelseefterslæb på 1.6 mio. kr. over de næste 10 år. Dog skal det nævnes, at en række kulturhuse er beregnet i forhold til vedligeholdelseefterslæbet på de bygninger, som de er en del af.

Tallene er derfor ikke nødvendigvis helt retvisende, når der alene tales om kulturhusene.

Spejderhusene er generelt i god stand. Multihytten, FDF'ernes sted i Ølstykke er den bedste i kategorien "som nybygget"

Liselund, der er DDS'ernes sted i Ganløse, er besluttet solgt og gruppen har fået et hus på Viggatorp 8.

Det samlede vedligeholdelsemæssige efterslæb på alle faciliteter (uden skolehaller) beløber sig til rundt regnet 26 mio. over de næste 10 år.

Acceptabelt Ikke acceptabelt

| IDRÆTSFACILITETER | Stand | Vedligehold efterslæb |
|-----------------------------|-------|-----------------------|
| Smørum Idrætscenter | 3,5 | 335.000 |
| Stenløsehallen | 3,48 | 3.830.000 |
| Sandbjerghallen | 2,05 | 10.570.000 |
| Ølstykke Hallen | 3,88 | 625.000 |
| Ølstykke Stadion, klubhuset | 3 | 300.000 |
| Ølstykke Svømmehal | 3,69 | 1.785.000 |
| Ølstykke Badmintonhal | 3,92 | 3.215.000 |
| Veksø Multihal | 3,42 | 210.000 |
| Ganløsehallen | 3 | 125.000 |
| SUM | 3,33 | 20.995.000 |

| SKOLE IDRÆTSFACILITETER | Stand | Vedligehold efterslæb |
|----------------------------------|-------|-----------------------|
| Boesager svømmehal | 3,42 | |
| Idrætshaller på Balsmoseskole | 4,04 | Helhedsrenovering |
| Idrætshaller på Boesagerskole | 3,42 | Helhedsrenovering |
| Idrætshaller på Toftehøjskolen | 4,15 | SKOLEN LUKKES |
| Idrætshaller på Stengårdsskole | 4,21 | |
| Idrætshaller på Jørlunde skole | 3,08 | |
| Idrætshaller på Bækkegårds skole | 4,39 | |
| Idrætshaller på Maglehøj skole | 3,91 | Helhedsrenovering |
| Idrætshaller på Hampeland skole | 3,8 | Helhedsrenovering |
| Idrætshaller på Slagslunde skole | 4,05 | |
| Idrætshaller på Søagerskole | 4,26 | SKOLEN LUKKES |
| SUM | 3,42 | |

| BIBLIOTEKER | Stand | Vedligehold efterslæb |
|--------------------|-------|-----------------------|
| Stenløse Bibliotek | 3,15 | 257.143 |
| Ganløse Bibliotek | 3 | 1.080.000 |
| Smørum Bibliotek | 2,5 | 0 |
| Ølstykke Bibliotek | 3,49 | 1.900.000 |
| SUM | 3,04 | 3.237.143 |

| KULTURHUSE | Stand | Vedligehold efterslæb |
|------------------------------|-------|-----------------------|
| Smørum Kulturhus | 2,5 | 0 |
| Stenløse Kulturhus | 3,15 | 1.012.857 |
| Ganløse Kulturhus | 3,29 | 298.655 |
| Græstedgård | 2 | 30.000 |
| Smørum Gl. Skole | 3,2 | 0 |
| Veksø Kro (uden fritidsklub) | | 167.513 |
| Aktivitetshuset i Søsum | | 0 |
| Aktivitetshuset i Ledøje | | 46.875 |
| SUM | 2,83 | 1.555.900 |

| SPEJDERHUSE | Stand | Vedligehold efterslæb |
|--------------------------|-------|-----------------------|
| Bækholm spejderhytte | 3 | 0 |
| FDF huset i Smørum | 2,4 | 0 |
| Maglevad | 2,71 | 35.000 |
| Egelund | 2,4 | 0 |
| Multihytten | 1 | 41.000 |
| Udlejervej Spejderhytte | 3 | 60.000 |
| Liselund | | LUKKES |
| SUM (Liselund fraregnet) | 2,42 | 136.000 |

| | | |
|-----------------------------|--|------------|
| Samlet sum alle faciliteter | | 25.924.043 |
|-----------------------------|--|------------|



KAPACITET

INDHOLD

I kapitlet her skabes der overblik over kommunens samlede faciliteter og deres beliggenhed.

Ud fra opgørelse af bookinger og registrering af aktivitet skabes der overblik over udnyttelsesgraden i forhold til tidspunkt, lokalitet, facilitetstype og brugergrupper.

Gennem fremskrivninger af befolkningsudvikling og idrætstrends gives der en vurdering af det forventede fremtidige kapacitetsbehov.

RESUMÉ

Egedal Kommune har færre idræts- og fritidsanlæg end landsgennemsnittet, men er på niveau med nabokommunerne. Faciliteterne er mest bookede på hverdage fra 16-20 (80%) og mindst i weekenden og de sene aftentimer. Brugerne udebliver generelt fra ca. 25% af de bookede timer og alene skolerne udebliver fra ca. 50% af de timer de har fået tildelt.

De store haller bookes mest og bruges også mest, mens der er klart flest brugere pr. m² i de små idrætslokaler. Fremskrivninger af befolkning og trends viser at der sandsynligvis fortsat vil være kapacitet i faciliteterne, særligt hvis de udnyttes bedre.

PERSPEKTIVERING PÅ KAPACITET

Egedals facilitetsudbud

Egedal Kommune har med sine ca. 89 større idræts- og fritidsanlæg nogenlunde lige så mange faciliteter som nabokommunerne. Egedal ligger generelt under landsgennemsnittet men udmærker sig bl.a. ved at have mange badmintonhaller, golfanlæg, rideanlæg og skydeanlæg.

Hvor meget benyttes faciliteterne

Ifølge opgørelsen af bookinger og registreringen af reelt fremmødte (foretaget i tre uger i starten af 2020), benyttes faciliteterne generelt i ca. 20 % mindre tid end de er booket. Faciliteterne er reelt ubenyttede i 60% af tiden i dagtimerne fra 8-16. I primetime fra 16-20 er faciliteterne bookede 80% af tiden, men benyttes ikke i 20% af den bookede tid. Der er stor ledig kapacitet i weekenden.

Hvilke faciliteter benyttes

De store haller bookes mest og har også den højeste grad af reel anvendelse. Små haller, idrætslokaler og badmintonhaller har nogenlunde den samme booking procent (ca. 60%) men idrætslokalerne anvendes reelt en del mindre end de andre. Der er tre gange flere brugere per m² i idrætslokaler end i store idrætshaller.

Hvem benytter faciliteterne

Skolerne booker flest timer i idrætsfaciliteterne, efterfulgt af gymnastik, badminton og håndbold. Faciliteterne i Smørum er mere bookede end i de øvrige skoledistrikter, men brugerne i Ganløse møder op til en større del af deres bookede timer. Blandt idrætsgrenene ses den højeste grad af fremmøde hos håndbold, dans, rulleskøjter, floorball, basketball og yoga.

Hvem udebliver fra deres bookede timer

Skolerne og gymnastikken står for langt størstedelen af de ikke-anvendte bookede timer. Skolerne møder generelt kun op til ca. halvdelen af de tider de har booket og i Ølstykke benytter skolerne kun ca. 30 % af deres tildelte tider. De idrætsgrene der har et lavt fremmøde er fodbold, hobby (modelflyveklubber og jagtforeninger), andre boldspil, kampsport og tennis.

Fremtidigt kapacitetsbehov

Ved fremskrivninger af Egedals befolkningstal samt tendenser i idrætsudviklingen (baseret på 2007-2016 IDAN) til 2030, ser det ikke ud til at kapaciteten i de eksisterende faciliteter vil komme under alvorligt pres. Særligt ikke hvis de reelle udnyttelsesgrader, som registreringen af aktiviteter i faciliteterne har vist, kan forbedres. Der vil dog være enkelte idrætsgrene der er i vækst og som derfor vil skulle tildeles flere timer i de kommende år. Samtidig vil der være et behov for mere tidssvarende faciliteter der appellerer til børnefamilierne og de ældre.

Data for booking og anvendelse i dette afsnit:

Al data for booking og anvendelse benytter samlede tal for uge 3, 6 og 10 i 2020. Disse uger er uden for ferier og sommersæson og før nedlukning på grund af Coronavirus og bør derfor være repræsentative for hallernes højsæson.

Bookingdata er hentet fra EgON og aktivitetsmålinger er hentet fra kommunens opsatte aktivitetssensorer. Aktivitetssensorerne måler antal personer i faciliteterne og er indtil videre opsat i store og små idrætshaller, idrætslokaler (gymnastiksale) og badmintonhaller i hele kommunen.

"Aktivitet" / "anvendt booking": Som en booket tid med minimum 1 person. Det angives hvornår anvendelsesprocenten er beregnet ud fra af alle mulige timer og hvornår den er en andel af de bookede timer.

Af bookingsystemet fremgår faciliteternes åbningstid, som for langt størstedelen er 8-23 alle ugens dage (105). Enkelte haller har en kortere åbningstid. I de fleste beregninger tages udgangspunkt i de 105 åbne timer.

Fejlkilder:

- Ikke alle sensorer har fungeret i alle åbne timer. Alle timer med sensornedbrud er fjernet fra beregningerne således at disse hverken tæller som booket eller anvendt.
- Bemærk at 22% af alle målinger viser 1-5 personer i hallen. Der er mulighed for at en del af disse målinger ikke er egentlig aktivitet, men derimod personale eller lign. der registreres. Det vil betyde at den reelle anvendelsesprocent kan være lavere end den angivne.

KAPACITET I EGEDAL KOMMUNE

Kommunale og private faciliteter

I Egedal Kommune findes samlet set 89 større idrætsfaciliteter fordelt på 25 udendørs faciliteter og 64 indendørs faciliteter.

Dertil kommer 21 indendørs fritidsfaciliteter.

De fleste af faciliteterne er kommunale og fordelingen af facilitetstyper er sammenlignelig med mange andre kommuner.

Blandt de privatejede faciliteter dominerer de 10 fitnesscentre efterfulgt af de 7 rideanlæg og de 3 golfanlæg som er bedre repræsenteret end i de fleste kommuner.

Enkelte faciliteter savnes helt i kommunen, mest markant måske skøjteanlæg, mountainbikespor og parkouranlæg.

INDENDØRS IDRÆTS FACILITETER (KOMMUNALE I PARENTES)

| | | |
|---|----|------|
| Idrætslokale (<300 m ²) | 20 | (19) |
| Stor idrætshal (>800 m ²) | 10 | (9) |
| Fitnesscenter | 10 | (3) |
| Skydeanlæg | 5 | (3) |
| Rideanlæg | 7 | (0) |
| Lille idrætshal (300-800 m ²) | 4 | (3) |
| Badmintonhal | 3 | (3) |
| Svømmeanlæg | 3 | (3) |
| Tennishal | 1 | (0) |
| Wellness | 1 | (0) |
| Is- og skøjteanlæg | 0 | |

INDENDØRS FRITIDSFACILITETER

| | |
|-------------|---|
| Spejderhuse | 9 |
| Kulturhuse | 8 |
| Biblioteker | 4 |

UDENDØRS IDRÆTS FACILITETER

| | | |
|------------------------|----|-----|
| Fodboldanlæg | 10 | (9) |
| Golfanlæg | 3 | (0) |
| Tennisanlæg (udendørs) | 3 | (3) |
| Kroff | 3 | (3) |
| Petanque | 3 | (3) |
| Orienteringsbane | 1 | (1) |
| Softball | 1 | (1) |
| Atletikanlæg | 1 | (1) |
| Kabelbane | 0 | |
| Mountainbikespor | 0 | |
| Parkouranlæg | 0 | |
| Ro- og kajaklanlæg | 0 | |
| Skatefaciliteter | 0 | |
| Alpine skianlæg | 0 | |

”Egedal har 594 indbyggere pr. idrætsanlæg hvilket placerer kommunen som nummer 80 ud af 90 kommuner i Danmark målt på antal indbyggere pr. facilitet”

KAPACITET I DE FIRE SKOLEDISTRIKTER

Faciliteterne er godt fordelt

Faciliteterne i Egedal Kommune er i relation til indbyggertallet relativt jævnt fordelt i de fire skoledistrikter.

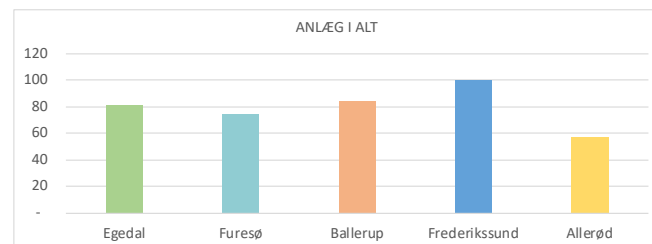
Stort set alle faciliteter er anlagt under de tre oprindelige kommuner der blev slået sammen ved kommunalreformen i 2007 og har derfor før i tiden serviceret hver sin kommune.

Der er ikke opført større fælles idrætsanlæg efter kommunernes sammenlægning.

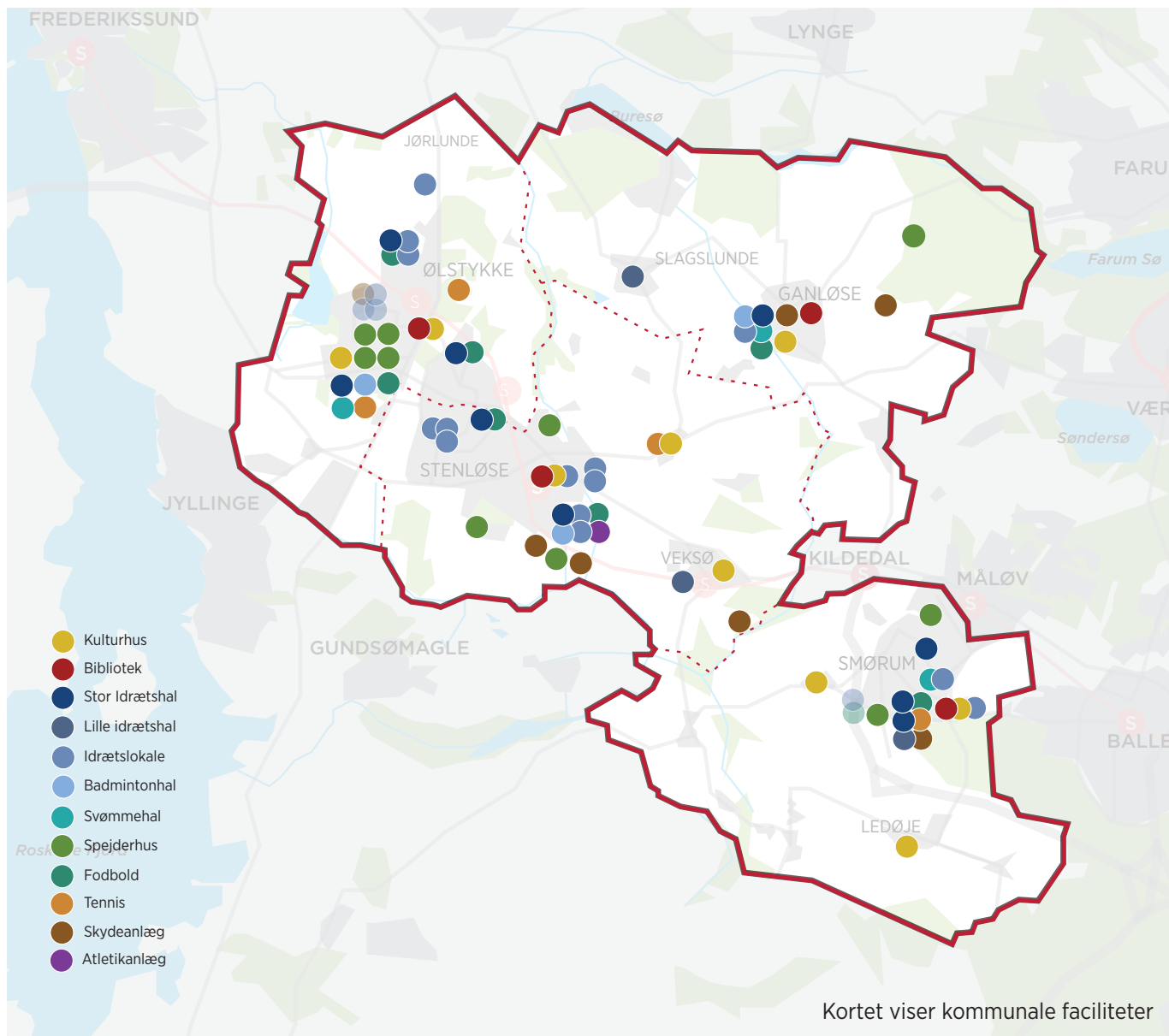
De fleste idrætsfaciliteter er placeret i forbindelse med skoler, bortset fra i Ølstykke hvor de er opført på en frit beliggende idrætscampus.

Enkelte steder som i Sandbjerg er skoler blevet nedlagt mens gymnastiksalene stadig fungerer som idrætsfaciliteter.

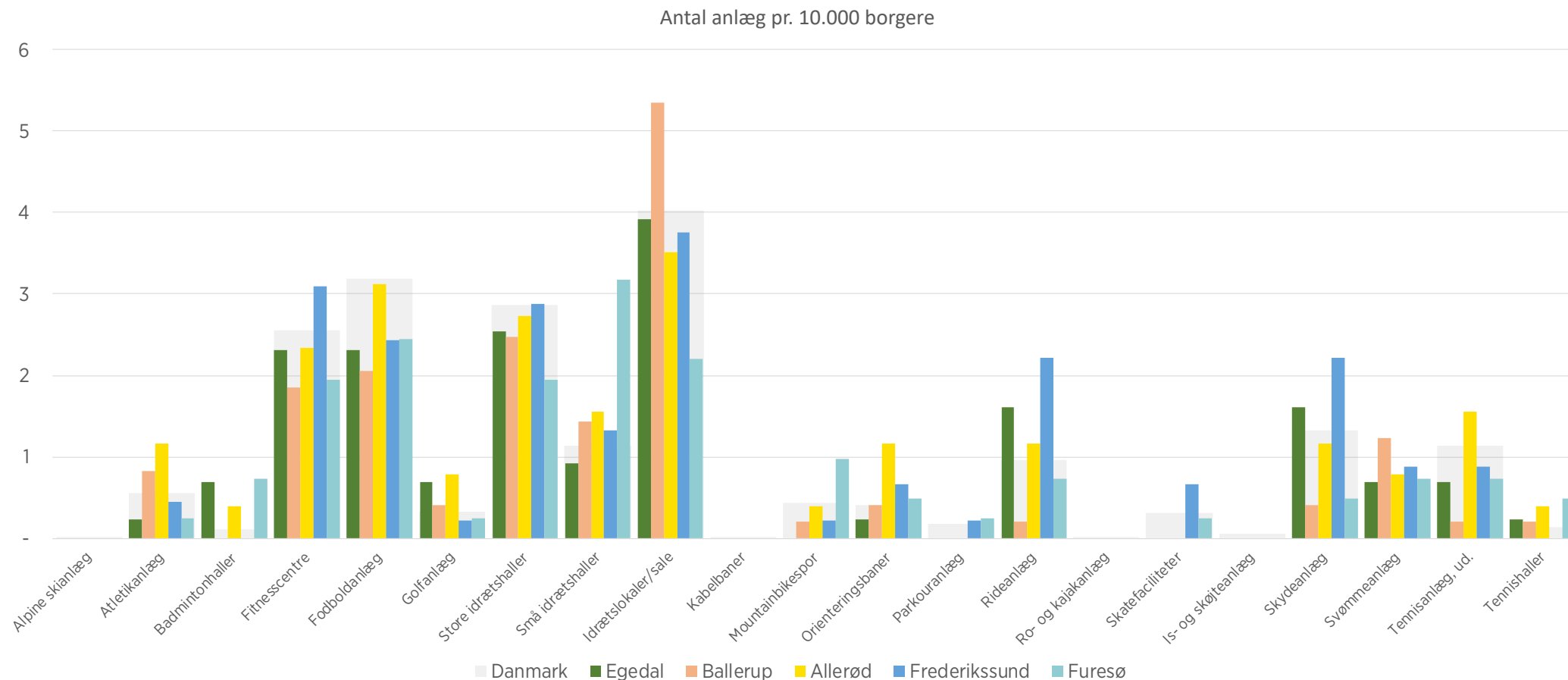
Egedal er på linje med nabokommunerne



Grafen viser antallet af idrætsanlæg i Egedal og en række sammenlignelige nabokommuner. Kun Frederikssund har markant flere anlæg



BENCHMARK AF KAPACITET INDENFOR FACILITETSTYPER



Egedal er placeret under landsgennemsnittet hvad angår de fleste facilitetstyper, Dog er der i Egedal flere badmintonhaller, idrætslokaler under 300 m², tennishaller, golfanlæg, rideanlæg og skydeanlæg pr. borger end generelt i Danmark.

Facilitetsudbuddet varierer en del mellem Egedal og nabokommunerne. Hvor nogle kommuner har flere af én type anlæg, har andre kommuner flere af en anden type anlæg. I forhold til samtlige sammenligningskommuner har Egedal færre atletikanlæg, små idrætshaller, mountainbikespor og svømmeanlæg.

Der er ingen facilitetstyper som Egedal har flere af end alle de andre kommuner. Egedal er dog godt med på badmintonhaller, fitnesscentre, golfanlæg, idrætslokaler under 300 m², rideanlæg og skydeanlæg.

BOOKING OG FREMMØDE FORDELT PÅ TIDSPUNKTER

Der er ledig kapacitet

Som det ses på grafen er hverdage i primetime 16-20 klart det tidspunkt hvor de fleste faciliteter er booket.

Den samlede booking grad er her godt 80 %.

Selv på disse travle tidspunkter er der dog næsten 20 % af brugerne der udebliver.

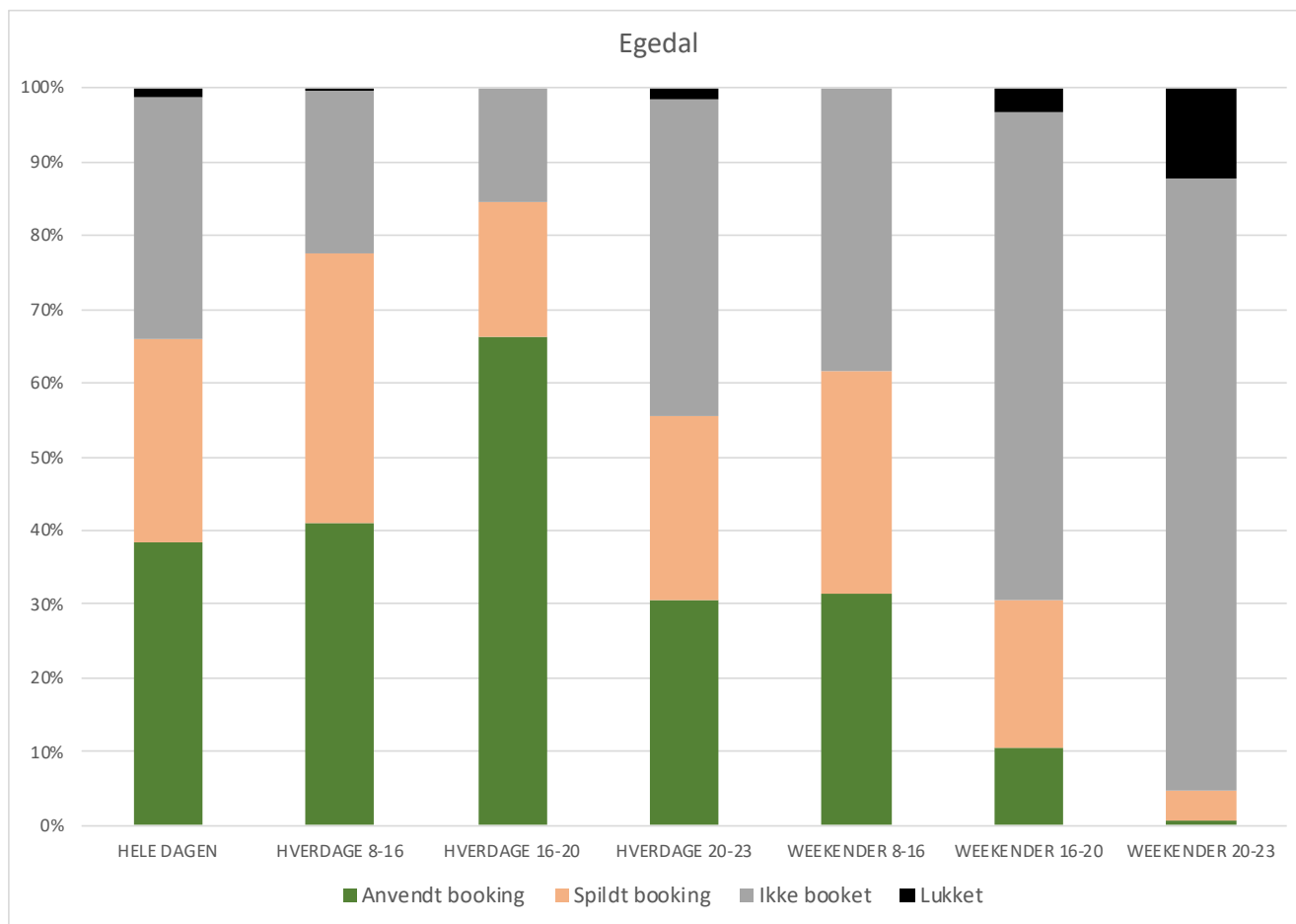
Det betyder at faciliteterne reelt står tomme i knap 40% af tiden i primetime

I hverdagens dagtimer er der en lidt lavere booking procent men her er det til gengæld kun 50% der rent faktisk møder op.

Derfor er faciliteterne faktisk ubenyttede i 60% af dagtimerne.

Weekend aftener er der stort set ingen bookinger og brugerne udebliver desuden næsten til alle de bookinger der faktisk er.

Det er sandsynligvis en af årsagerne til at mange faciliteter holder lukket i en del af dette tidsrum.



”I dagtimerne er faciliteterne reelt ubenyttede i 60% af tiden”.

FORHOLD MELLEML BOOKING OG FREMMØDE FORDELT PÅ TIDSPUNKTER

Stor forskel på hvornår folk møder op

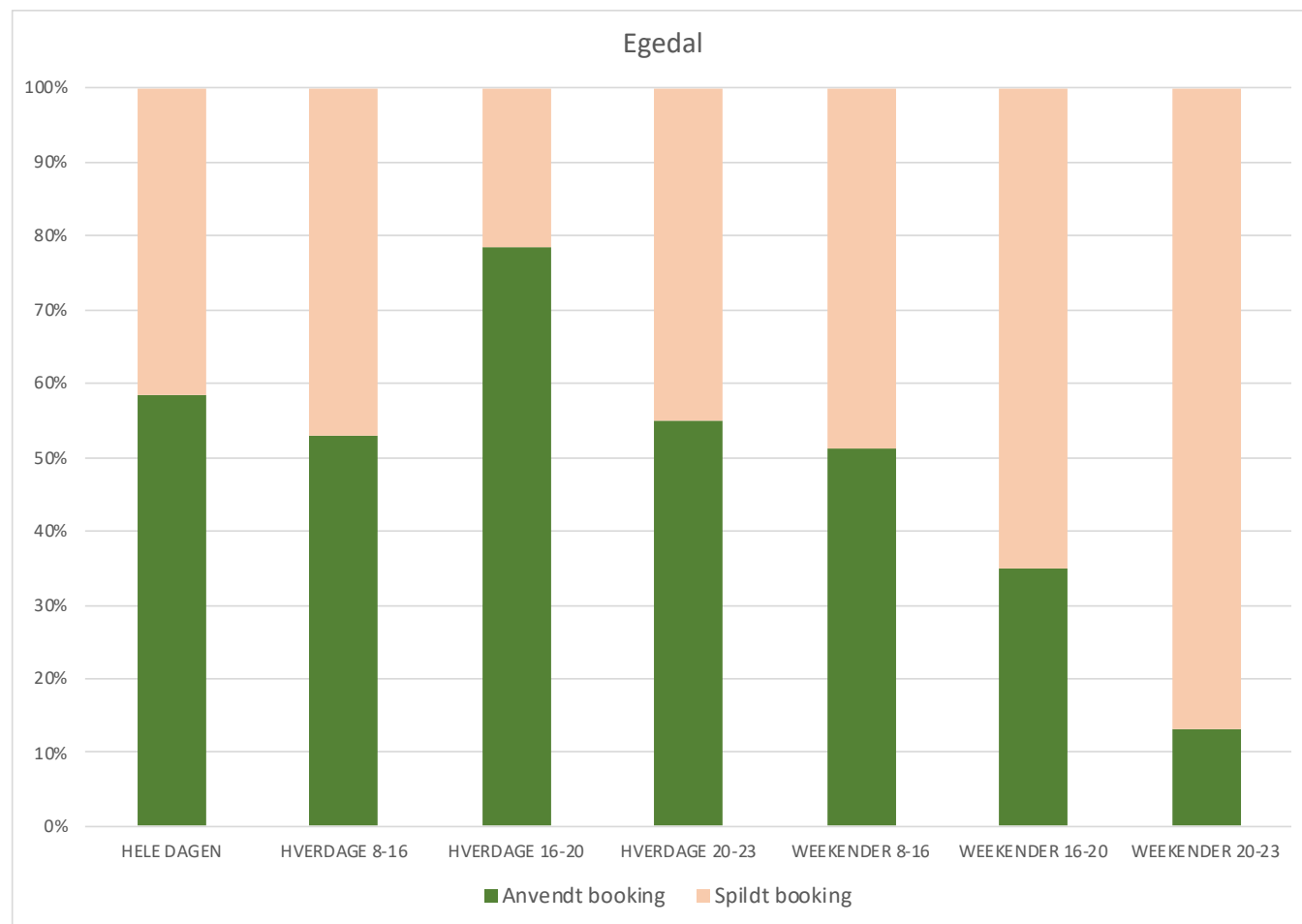
På baggrund af opgørelsen af bookinger og data om reel aktivitet kortlægger grafen her relationen mellem de timer der er booket og de timer hvor brugerne reelt møder op.

I gennemsnit mødte brugerne i uge 3, 6 og 10 i 2020 op til bookede tider ca. 60% af gangene.

Der var klart den højeste fremmødeprocent i primetime fra 16-20 på hverdage (næsten 80%)

I dagtimerne 8-16 lå fremmøde procenten på godt 50%, både på hverdage og i weekenden.

På weekend aftener var fremmøde procenten helt nede omkring 12%



"I primetime (kl. 16-20) anvendes 22% af de bookede timer ikke."

UDØVERE PR. TIME PÅ FORSKELLIGE FACILITETSTYPER

Behov og overkapacitet

Ud fra antallet af medlemmer i Egedals forskellige foreninger viser de mørkegrønne søjler, hvor mange medlemmer der hver uge skal deles om en bookbar time i den type facilitet som de typisk foretrækker at være aktive i.

Ud fra denne betragtning ser det ud til at det særligt er de små idrætshaller, tennishallerne og golfanlæggene der er pres på. Hertil kommer de store idrætshaller som, i stil med f.eks. golfanlæggene, også har stor kapacitet (personer/time).

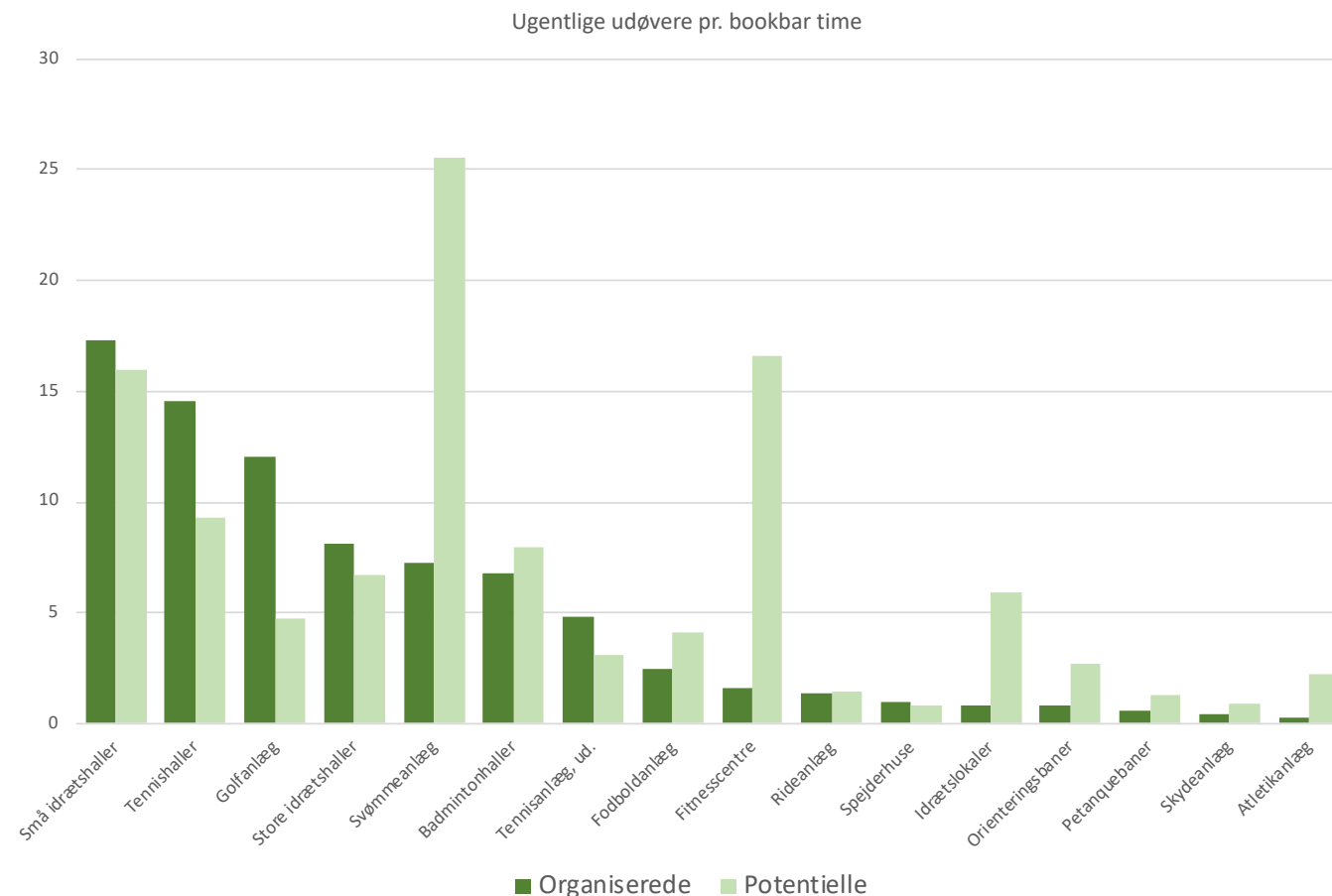
De lysegrønne søjler viser hvor mange potentielle organiserede og selvorganiserede brugere der i Egedal må forventes at have interesse i adgang til de forskellige facilitetstyper.

Her ses det bl.a. at svømmeanlæg, badmintonhaller, fodboldanlæg, fitnesscentre, de små idrætslokaler og atletikanlæg har flere potentielle brugere end dem der pt. bruger dem gennem foreningerne. I svømmeanlæggene betjenes de ekstra brugere typisk i de offentlige åbningstider.

Behovet for fitnesscentre imødekommes af private udbydere.

Behovet for badmintonhaller imødekommes via wannasport hvor badminton er en af de hyppigst brugte discipliner.

Golfanlæg og tennisanlæg har pt. flere brugere end der kunne forventes. Måske fordi der kommer foreningsmedlemmer fra andre kommuner?



Data:

Mørkegrøn:

Ud fra Egedal-foreningernes medlemstal og antallet af bookbare timer er det beregnet hvor mange idrætsudøvere der hver uge gennemsnitligt deles om en time i en given type af facilitet. Foreninger er fordelt på de facilitetstyper de typisk foregår i.

Lysegrøn:

Med udgangspunkt i IDAN's nationale tal for både organiserede og selvorganiserede discipliner (omsat til Egedal indbyggertal) er det beregnet, hvor mange brugere der potentielt ville ønske adgang til en given type af facilitet.

ESTIMAT OVER SKOLERNES FREMTIDIGE BEHOV

Skolernes behov og overkapacitet

På den øverste graf vises det hvor mange af de bookedede timer skolerne i dag møder op til (441 timer ud af 797 timer).

Den nederste graf til venstre er baseret på et estimat af hvor mange ugentlige timer samtlige skoleklasser i Egedal Kommune har idræt (454 timer). Dette estimat sammenlignes med det antal timer skolerne i dag har booket (797 timer).

Den nederste graf til højre baserer sig på en fremskrivning af hvor mange flere idrætstimer skolerne i Egedal Kommune vil have behov for i 2025 (lysegrøn).

Som det ses udnytter skolerne i dag lidt over halvdelen af de bookedede timer hvilken er en smule mindre end det beregnede behov til idrætsundervisningen.

I 2025 vil det forøgede behov stadig kunne indeholdes i de bookedede timer, hvis det nuværende brugsmønster fastholdes.

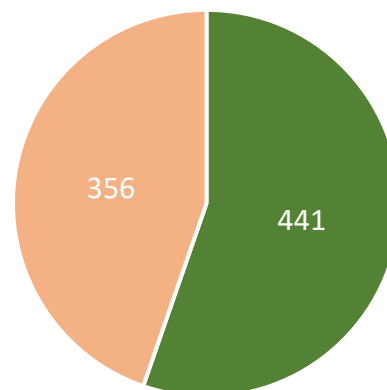
Der er her ikke taget højde for bevægelse i andre fag end idræt og for skolernes anvendelse af idrætsfaciliteter til SFO aktiviteter.

Data:

Skolernes timekrav er beregnet ud fra antallet af skoleklasser i Egedal Kommune og det ugentlige antal idrætstimer der er krav til at hver klasse skal have. Dermed er der ikke taget højde for tilfælde hvor en skoleklasse har behov for mere end én facilitet ad gangen.

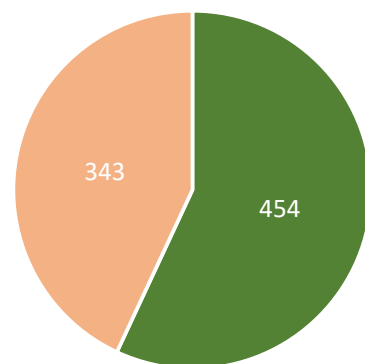
Bemærk at kravet til ugentlige idrætstimer stiger i 2025, lige som at befolkningsudviklingen vil give flere skoleklasser. Begge disse faktorer er medregnet som den lysegrønne blok i nederste diagram.

Booking og anvendelse



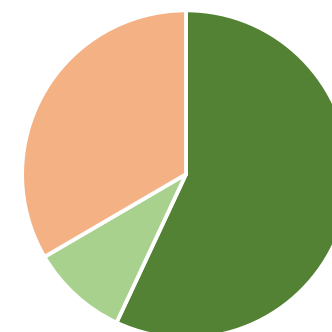
- Anvendt booking
- Ikke anvendt booking

Timekrav og samlet booking



- Timekrav til idræt
- Ekstra booking

Timekrav og samlet booking - med ekstra timekrav pr 2015



- Timekrav idræt 2020
- Ekstra timekrav idræt 2025
- Ikke anvendt booking 2020

FORHOLD MELLEM MEDLEMSTAL, ANTAL BOOKINGER OG POPULARITET

Har de mest populære flest bookinger?

Nedenfor er foreningerne rangeret efter hvor mange bookinger (grå) de har i idrætsfaciliteterne (Store Idrætsaller, Små Idrætshaller, Idrætslokaler og Badmintonhaller).

Samtidig ses det hvor mange medlemmer de enkelte idrætsgrene har (mørkegrøn) og hvor stor deres popularitet er iht. Idans nationale undersøgelse af aktiviteter (lysegrøn).

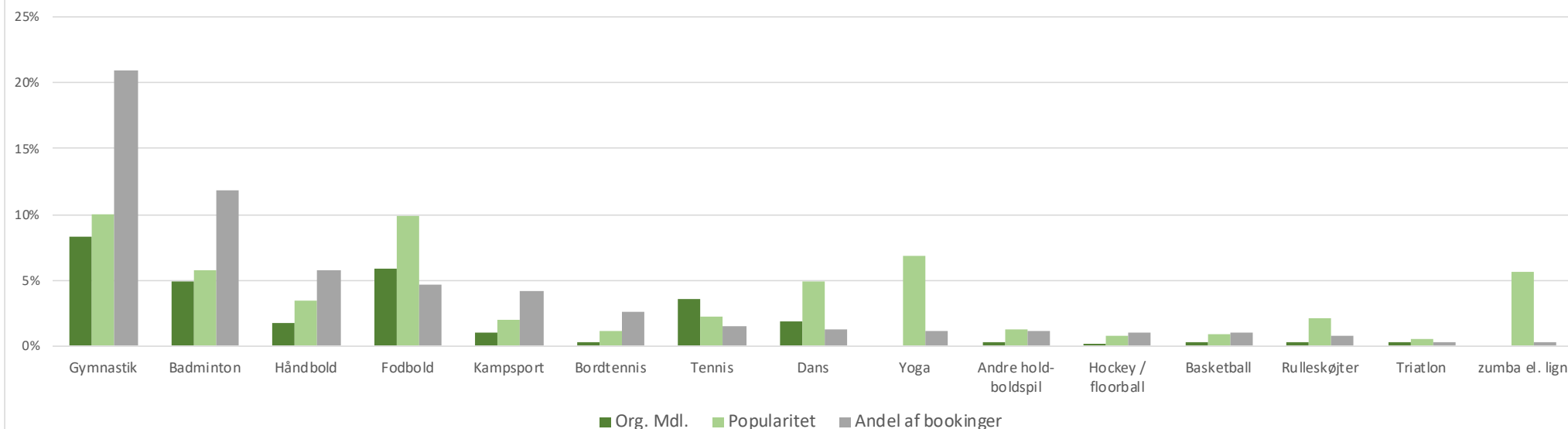
Som det ses har foreningerne med de største medlemstal også forholdsmeæssigt flest bookinger.

Dog har fodbold og tennis mange medlemmer og få bookinger, men de har også adgang til udendørs faciliteter (+ tennishal) som ikke er talt med her.

Blandt de idrætsgrene som er populære (lysegrøn) men har få bookinger finder vi bl.a. Dans, Yoga, Zumba og Rulleskøjter.

Bordtennis er en af de idrætsgrene som har relativt mange bookinger på trods af få medlemmer.

Medlemsandel, popularitet i procent og andel af samlet antal bookinger



ANTAL PERSONER TILSTEDE I HVER FACILITET I DE ANVENDTE TIMER

Flest fremmødte i de store idrætshaller

Data fra de sensor baserede registreringer har givet grundlag for at beregne det gennemsnitlige antal fremmødte i de forskellige facilitetstyper.

Ikke overraskende var der flest aktive på én gang i de store haller. Mere overraskende er det måske at der i gennemsnit kun var knap 10 personer i hallerne ad gangen.

Badmintonhallerne har også mange aktive når de er i brug mens de små idrætslokaler har færrest brugere ad gangen.

Højest udnyttelse af m2 i idrætslokalerne

Sammenholder man antallet af aktive med det areal de har til rådighed i en given facilitet viser det sig at en bruger i en stor idrætshal i gennemsnit lægger beslag på godt 120 m2

Til sammenligning optager brugere i idrætslokaler kun knap 40 m2 hver.

Data:

Data fra opsatte sensorer. Som beskrevet i begyndelsen af dette afsnit er der en forholdsvis stor andel af målinger med mellem 1 og 5 fremmødte. Hvis en større del af disse er måling af personale frem for egentlig aktivitet vil antal personer i grafen til højre være højere idet denne er udtryk for et gennemsnit. Til gengæld vil antal timer med aktivitet være tilsvarende lavere.

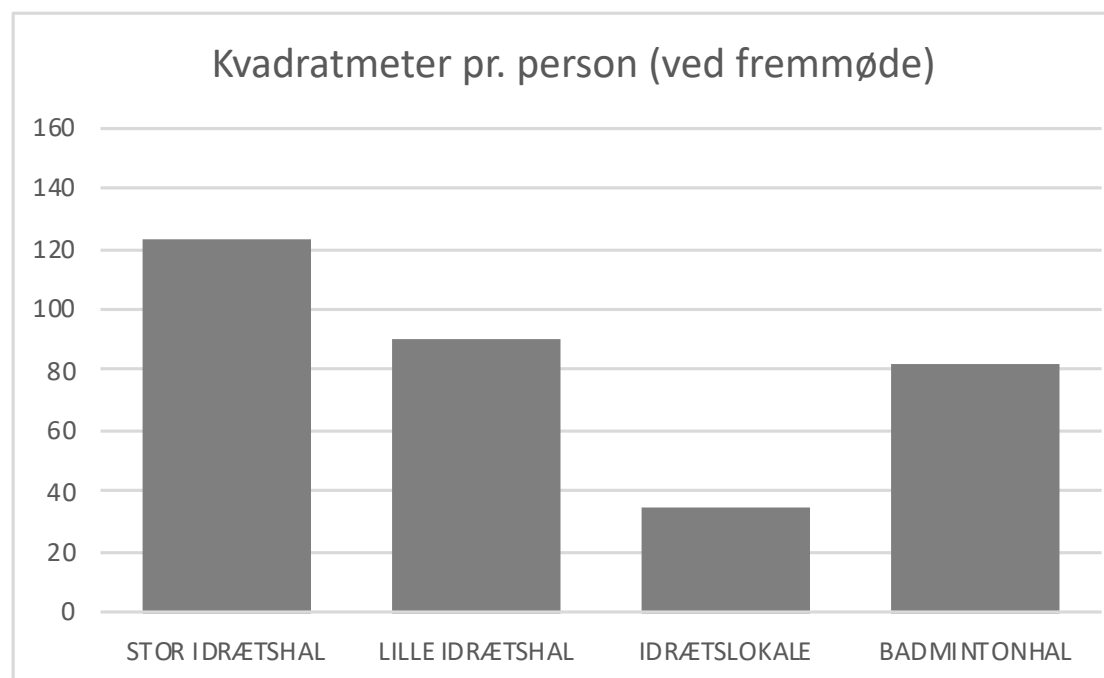
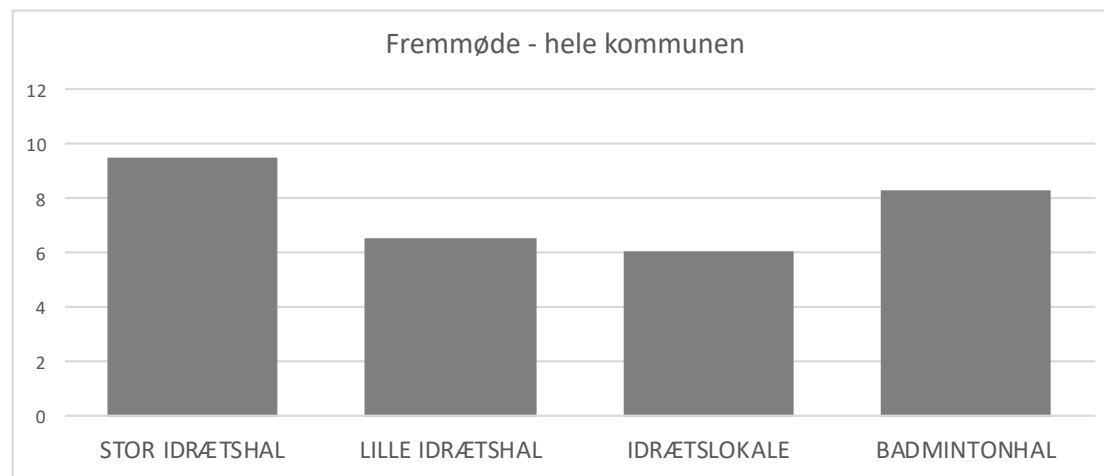
I beregning af kvadratmeter pr. person er anvendt et gennemsnit af kommunens faciliteter (ikke alle faciliteters størrelse har været kendt):

Store idrætshaller: 1166 kvm

Små idrætshaller: 592 kvm

Idrætslokaler: 209 kvm

Badmintonhaller: 682 kvm



BOOKING OG FREMMØDE FORDELT PÅ FACILITETSTYPER

Stort spænd i ledig kapacitet

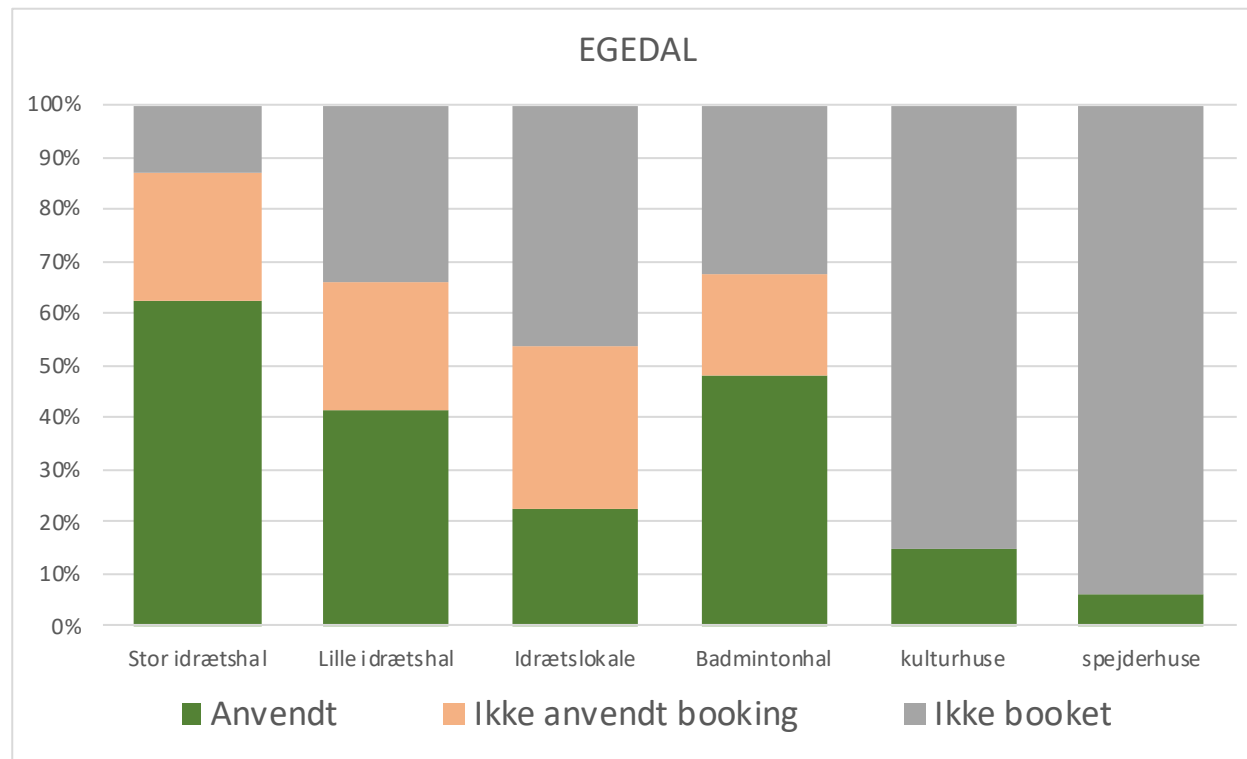
Der er stor forskel i anvendelse af de forskellige faciliteter og den ledige bookedede kapacitet i de kommunale faciliteter spænder fra 15 til 94 %. De store idrætshaller bookes og anvendes mest hvorimod spejderhytterne anvendes mindst.

Også i forhold til fremmøde er der variationer imellem de forskellige facilitetstyper.

Badmintonhallerne er den type facilitet der oftes anvendes i den bookedede tid.

Idrætslokaler under 300 m² er den type rum der oftes står tomme i et booket tidsrum.

Da alle typer aktiviteter ikke kan dyrkes alle steder kan ledig kapacitet i én type faciliteter ikke direkte overføres til en anden.



Data:

Detaljeret data for booking og anvendelse har ikke været tilgængelig for kulturhuse og spejderhuse. Her er anvendt bookingtal fra rapporten "kortlægning af biblioteker, kulturhuse og spejderhuse i Egedal Kommune 2018". Der har ikke været tilgængelig data om anvendelse for disse to typer faciliteter.

"Store haller bookes og anvendes i højere grad end mindre rum".

BOOKING OG FREMMØDE I DE FORSKELLIGE DISTRIKTER

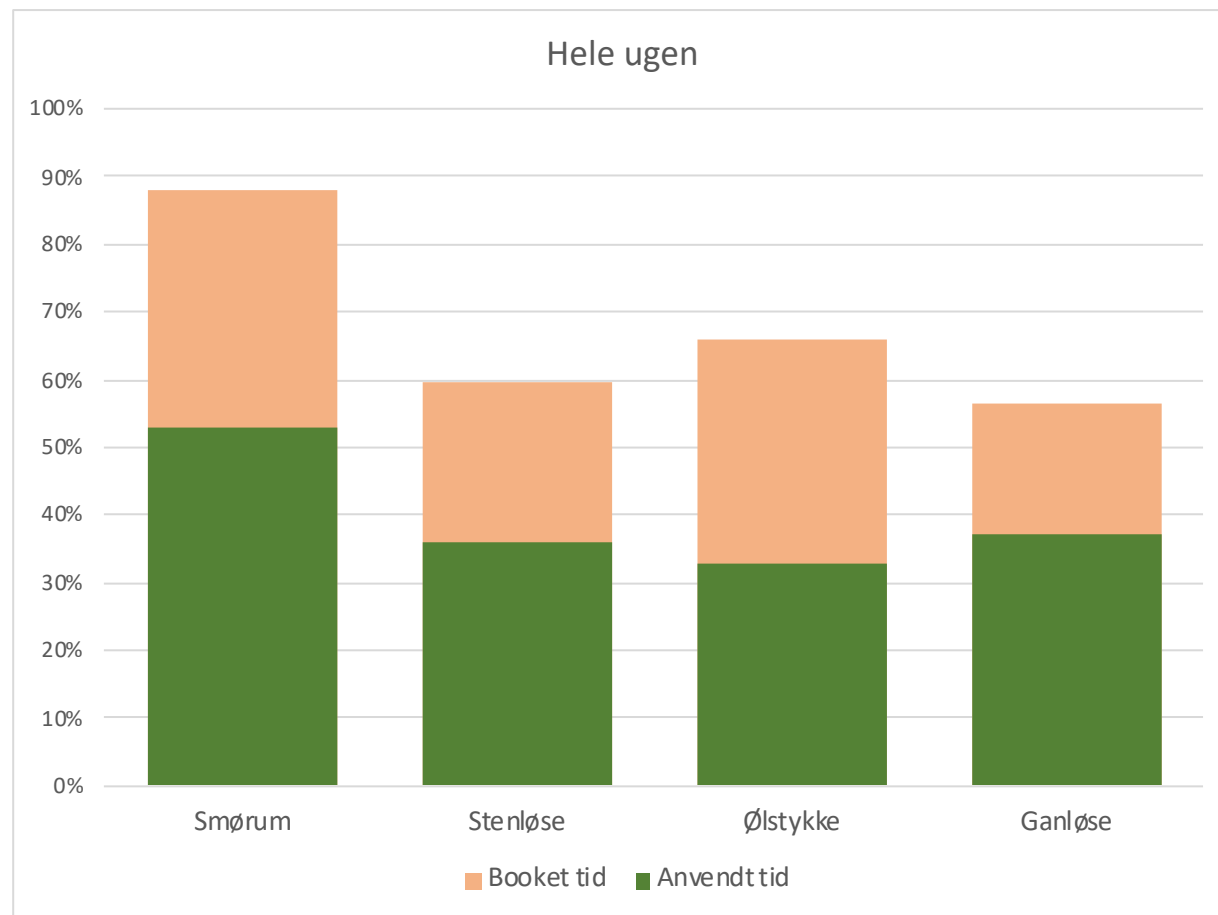
Lokale forskelle i udnyttelse

Der kan registreres visse tydelige forskelle i grad af booking og fremmøde mellem de 4 skoledistrikter i Egedal.

Smørum har klart den højeste booking procent på ca. 90% mens de tre øvrige distrikter alle ligger på omkring 60% set over hele ugen (hverdag og weekend)

Det er til gengæld i Ganløse at de fleste møder frem til de bookede tider, mens det kun sker i ca. halvdelen af den bookede tid i Ølstykke, som derfor har en udeblivelsesgrad på ca. 50%

I Smørum og Stenløse møder brugerne op i omtrent den samme andel af de bookede timer og har en udeblivelsesgrad på mellem 30 og 40%



”I Ganløse er de mest trofaste til at møde op til bookede tider”.

BOOKING OG FREMMØDE FORDELT PÅ TIDSPUNKTER OG DISTRIKTER

Ujævn fordeling af udnyttelsen

Når vi ser på graden af booking og fremmøde fordelt på tidspunkter på dagen og hverdag/weekend tegner der sig et mere nuanceret billede.

På hverdage i tidsrummet 8-16 er Smørum's faciliteter booket 100%, men brugerne møder kun frem i godt 50 % af tiden.

Endnu værre står det til i dagtimerne i Ølstykke hvor faciliteterne reelt kun bruges i 30% af tiden selvom de er booket i næsten 80%.

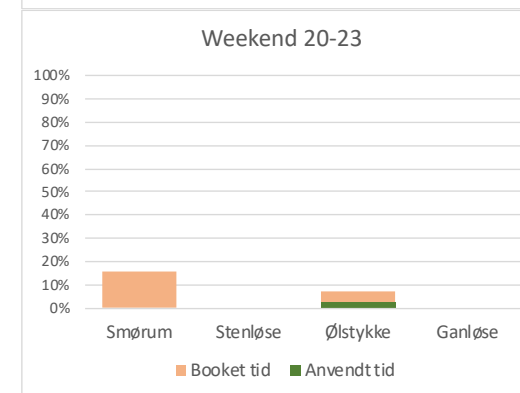
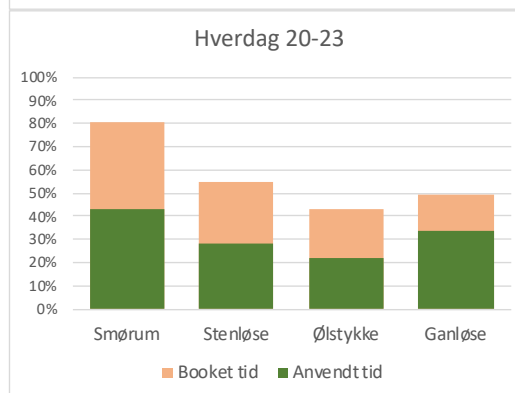
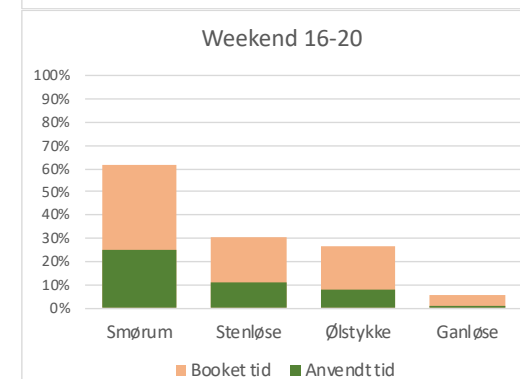
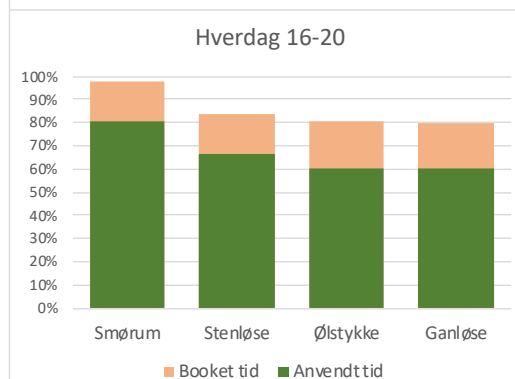
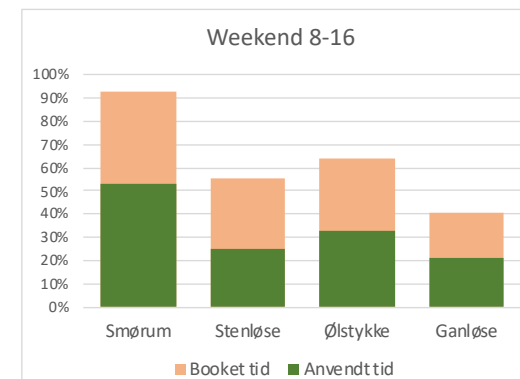
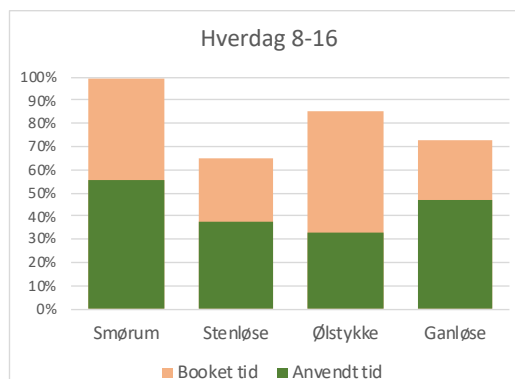
Da de fleste brugere i dagtimerne er skolerne må det formodes at det især er dem der udebliver.

I primetime fra 16-20 er der generelt både en højere booking grad og et bedre fremmøde.

Fremmøde procenten er her næsten ens for alle distrikter, dog udnytter Stenløse flest af de bookedetimer

De sene hverdagsaftener fra 20-23 og weekenden ligner hinanden ved at have både lavere bookinggrad og ringere fremmøde. Smørum har markant flere bookinger, men Ganløse har en lidt højere fremmøde procent på hverdagsaftener.

”Der er ringe fremmøde til de bookedetider i hverdagens dagtimer og meget ledig kapacitet i weekenden og de sene aftentimer”



BOOKING OG FREMMØDE FORDELT PÅ FACILITETSTYPE OG DISTRIKTER

Lokale forskelle

De store idrætshaller er næsten booket lige meget i Smørum, Stenløse og Ølstykke.

Smørum har dog den højeste grad af fremmøde.

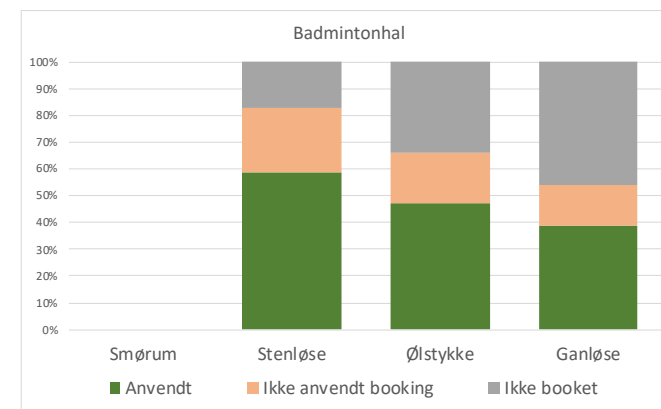
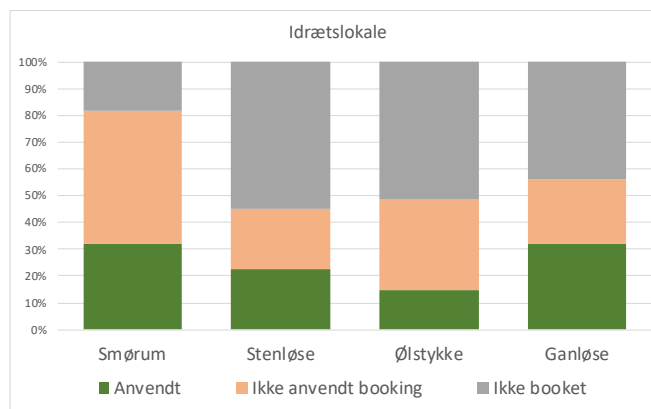
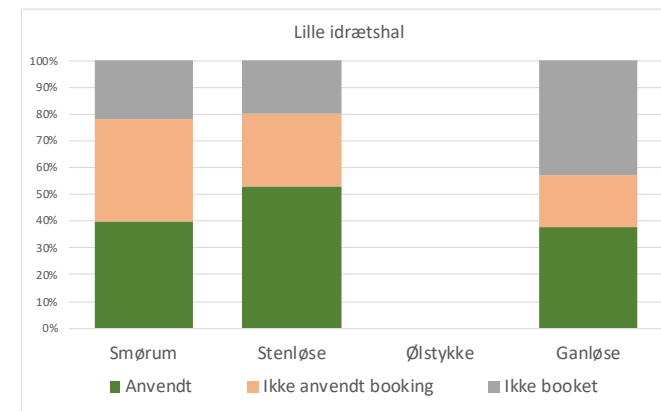
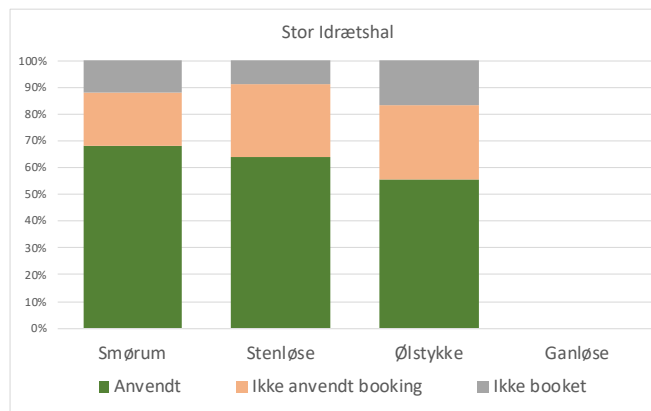
Hvad angår både små idrætshaller og idrætslokaler er den klart højeste booking-procent at finde i Smørum.

På trods af dette bliver denne facilitetstype reelt anvendt lige så meget i Ganløse fordi brugerne her i højere grad møder op til de bookede tider.

Den laveste reelle udnyttelsesprocent finder vi i idrætslokalerne i Ølstykke.

Det største spænd mellem det bookede og det reelt benyttede er i idrætslokalerne i Smørum.

Badmintonhallen i Stenløse er både den mest bookede og den der reelt udnyttes bedst.



”De mindre rum i Smørum er meget bookede men benyttes reelt ikke meget”

FORDELING AF BOOKEDE TIMER PÅ AKTIVITETSTYPER

Store og små spillere

Faciliteterne i Egedal Kommune er ikke bookede i ca. 40% af de bookbare ugentlige timer.

I de bookede tidsrum er det skolerne som står for den største andel af bookingerne. Herefter følger gymnastik, badminton, håndbold og fodbold.

Det er altså ikke overraskende skoleidrætten og de klassiske haldiscipliner der dominerer billedet.

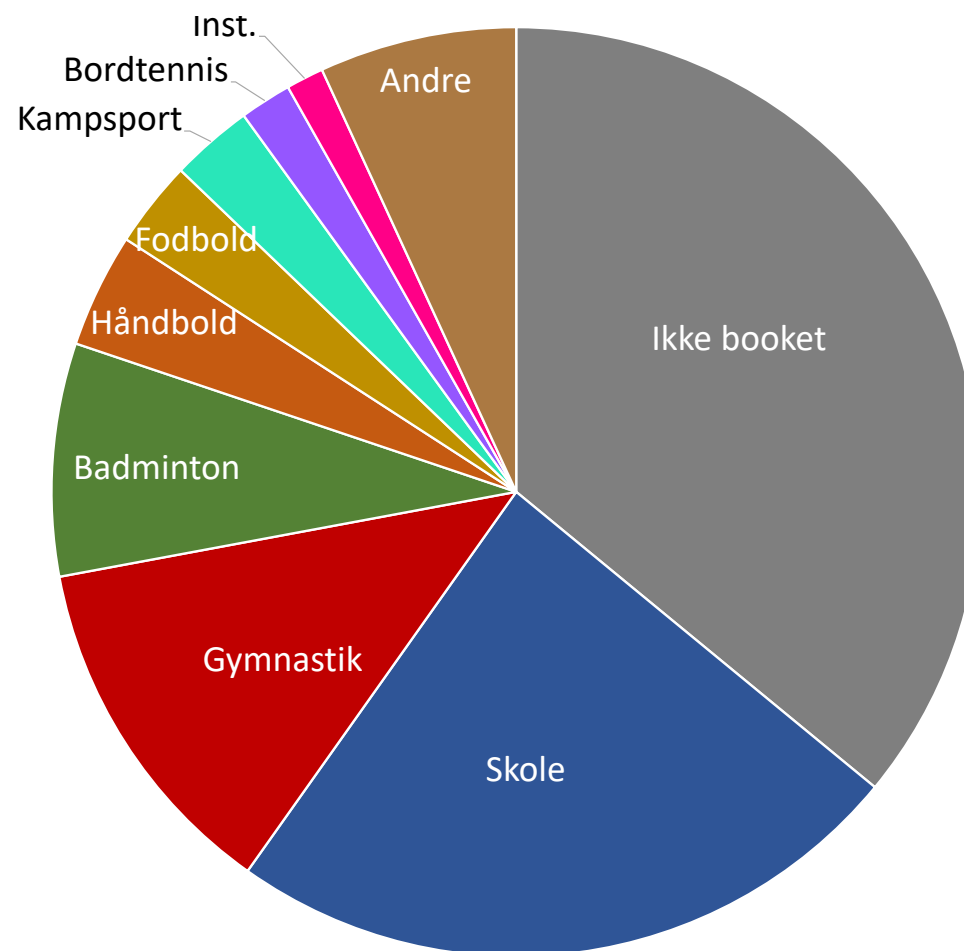
Eftersom skoler og gymnastik står for så stor en del af de bookede timer, er det disse aktørers adfærd som påvirker den daglige kapacitetsudnyttelse og drift mest.

Forklaring af beregning og data

Fra bookingsystemet EgON er der hentet data fra uge 3, 6 og 10 i 2020 om hvilke faciliteter der er booket hvornår og af hvem.

Aktivitetstyperne er blevet bestemt ud fra oplysninger i bookingsystemet om hvilke foreninger/institutioner der har booket de enkelte tider.

Belægningsprocenten er udregnet ud fra en bookbar tid på 105 timer pr uge. 8-23 alle dage.



”Skolerne booker flest timer i idrætsfaciliteterne efterfulgt af gymnastik.”

FORDELING AF IKKE-UDNYTTEDE BOOKEDE TIMER PÅ AKTIVITETSTYPER

Nogle aktører udebliver mere end andre

Grafen her viser hvilke aktører der udebliver fra flest bookede tider.

Det er naturligt at de aktører der har mange bookede tider også vil bidrage med flest aflysninger.

Det er her tydeligt at skolerne næsten står for halvdelen af de bookede tider som ikke benyttes. Reelt betyder det at skolerne i gennemsnit kun møder op til ca. halvdelen af de tider de har booket. Det kan hænge sammen med at skolernes booking ofte er såkaldt 'blokbooking' hvor der reserveres et stort sammenhængende tidsrum til dem.

Lige efter skolerne kommer gymnastikken som også har mange aflysninger, mens håndbold har relativt få.

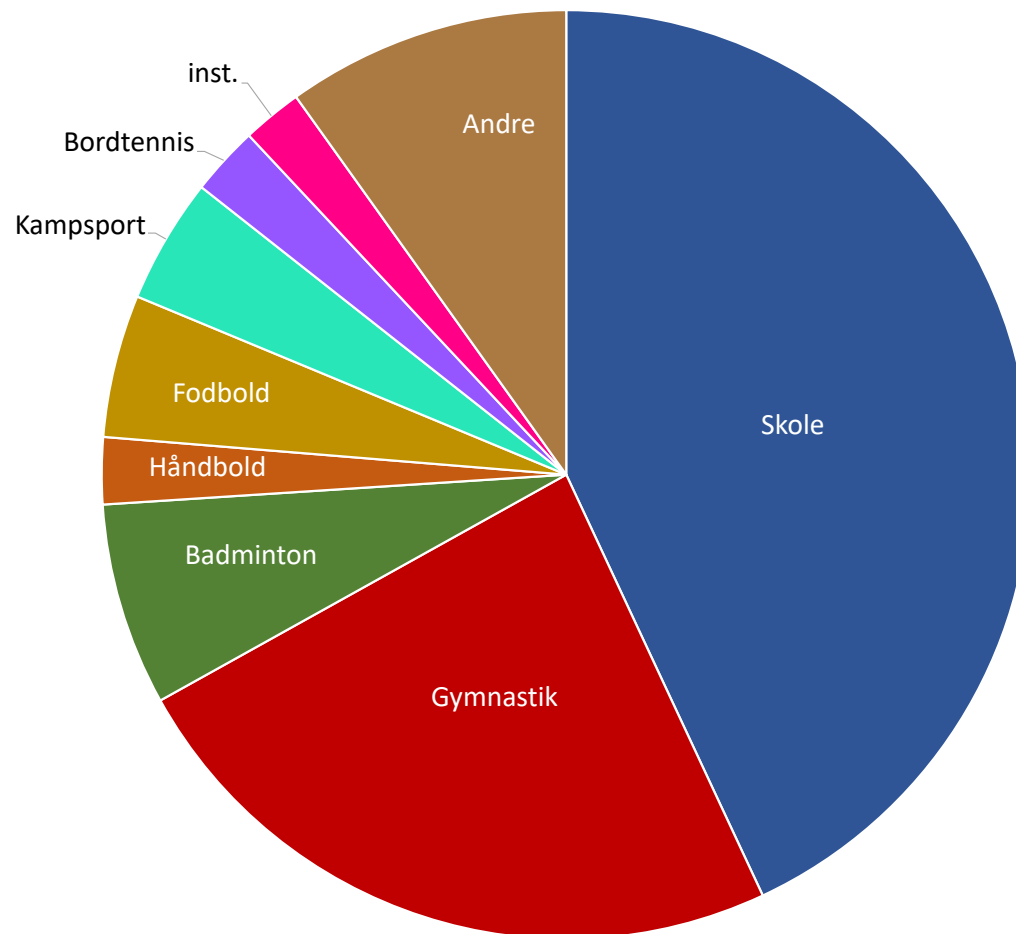
Rækkefølgen af antallet af aflysninger følger generelt rækkefølgen af antallet af bookinger.

Forklaring af beregning og data

Fra bookingsystemet EgON er der hentet data fra uge 3, 6 og 10 i 2020 om hvilke faciliteter der er booket hvornår og af hvem.

Fra de opsatte aktivitetssensorer er der tilsvarende i uge 3, 6 og 10 i 2020 hentet data om hvornår der reelt har været aktivitet.

Aktivitetstyperne er blevet bestemt ud fra oplysninger i bookingsystemet om hvilke foreninger/institutioner der har booket de enkelte tider.



”Foreninger og skoler der anvender blokbooking, giver typisk mange ikke-udnyttede bookinger.”

ANVENDELSESGRAD AF DE BOOKEDE TIMER PR AKTIVITETSTYPE

Stor forskel på antallet af aflysninger

Nedenfor udvides oversigten over hvor meget de forskellige aktører udnytter deres bookede tider i hele Egedal hele ugen.

Nogle aktører har ganske få timer og der er derfor et mindre datagrundlag som giver større usikkerhed

Det gælder f.eks. topscoreren Styrketræning hvor der kun har været få observationer.

Det ringeste fremmøde ses generelt ved skoler, arrangementer, andre idrætsgrene, andre boldspil og tennis.

Den højeste grad af fremmøde ses hos håndbold, dans, rulleskøjter, floorball, basketball og yoga.

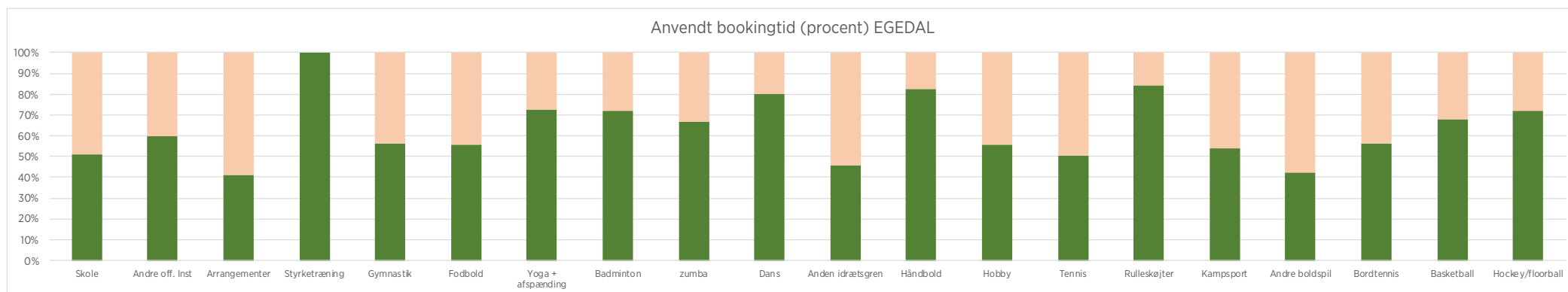
Forklaring af beregning og data

Fra bookingsystemet EgON er der hentet data fra uge 3, 6 og 10 i 2020 om hvilke faciliteter der er booket hvornår og af hvem.

Fra de opsatte aktivitetssensorer er der tilsvarende i uge 3, 6 og 10 i 2020 hentet data om hvornår der reelt har været aktivitet.

Aktivitetstyperne er blevet bestemt ud fra oplysninger i bookingsystemet om hvilke foreninger/institutioner der har booket de enkelte tider.

”Håndbold, rulleskøjter og dans møder ofte op til deres bookede tider”.



ANVENDELSE AF DE BOOKEDE TIMER FORDELT PÅ TIDSPUNKTER

Aflysninger varierer afhængig af tidspunkter

Overfor ses hvor meget de forskellige aktører udnytter deres bookede tider på forskellige tidspunkter i hverdagene.

Nogle aktører har kun bookede timer i primetime og er derfor udeladt på de andre tidspunkter.

Generelt er der en højere grad af fremmøde til de bookede tider i primetime fra 16-20.

Det gælder dog ikke f.eks. yoga, dans, bordtennis og floorball som har et højere fremmøde i dagtimerne.

I de sene aftentimer falder fremmødet for en række idrætsgrene.

Det gælder også nogle af de store spillere som zumba, håndbold, bordtennis, badminton og gymnastik.

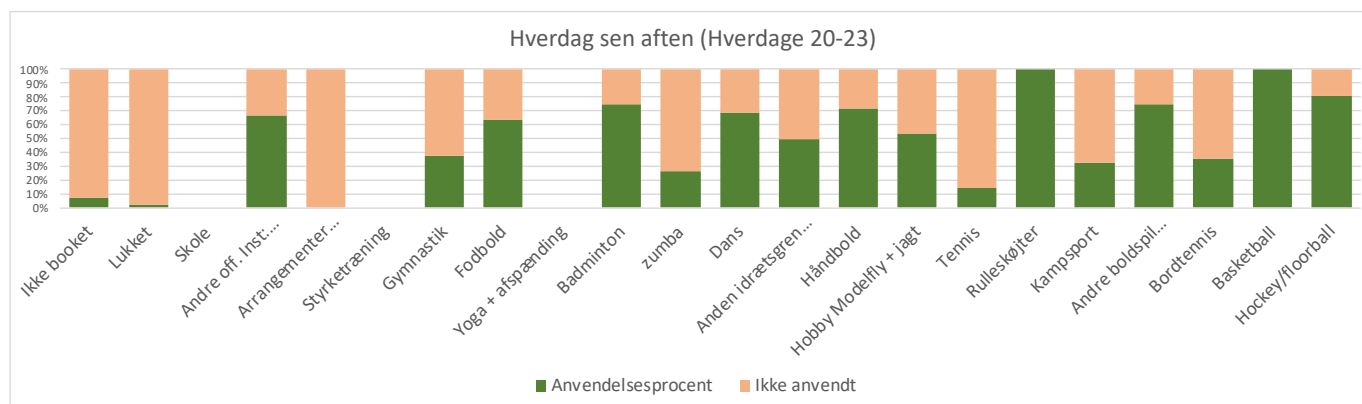
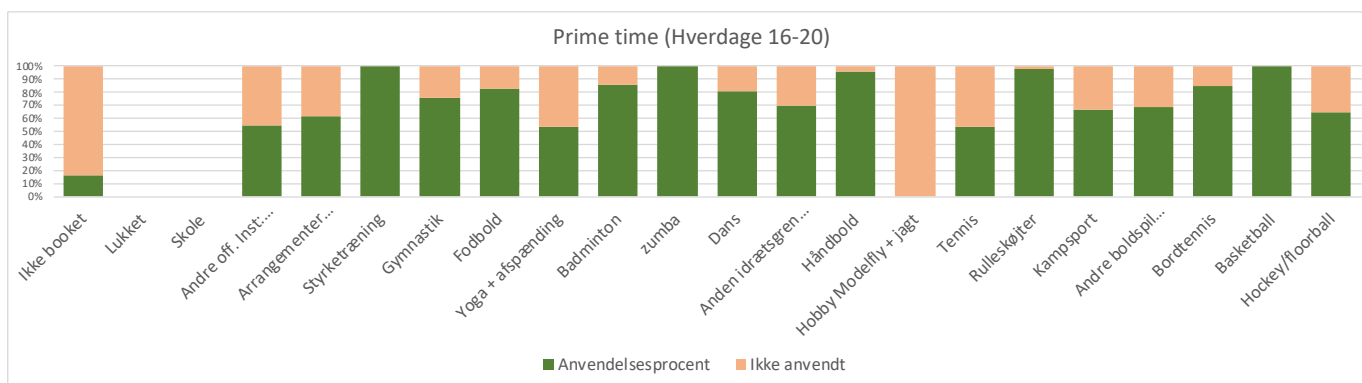
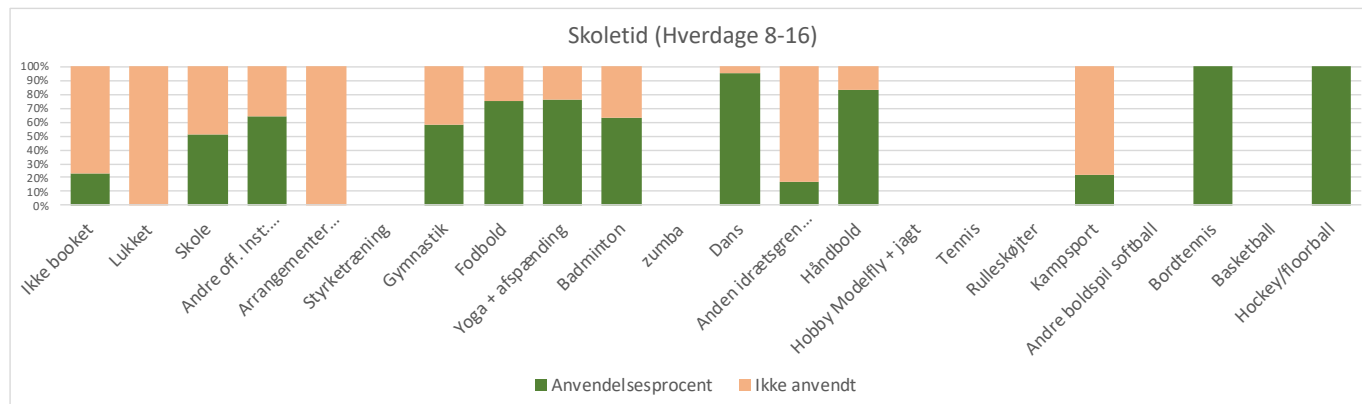
Håndbold, dans, rulleskøjter, floorball og basketball har alle et generelt højt fremmøde på alle tidspunkter.

Forklaring af beregning og data

Fra bookingsystemet EgON er der hentet data fra uge 3, 6 og 10 i 2020 om hvilke faciliteter der er booket hvornår og af hvem.

Fra de opsatte aktivitetssensorer er der tilsvarende i uge 3, 6 og 10 i 2020 hentet data om hvornår der reelt har været aktivitet.

Aktivitetstyperne er blevet bestemt ud fra oplysninger i bookingsystemet om hvilke foreninger/institutioner der har booket de enkelte tider.



ANVENDELSE AF DE BOOKEDE TIMER FORDELT PÅ TIDSPUNKTER

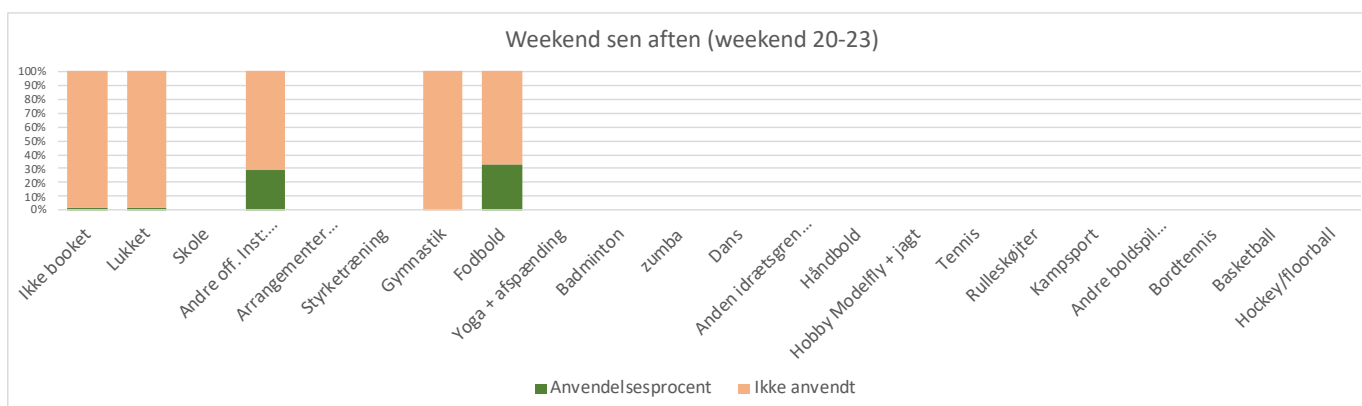
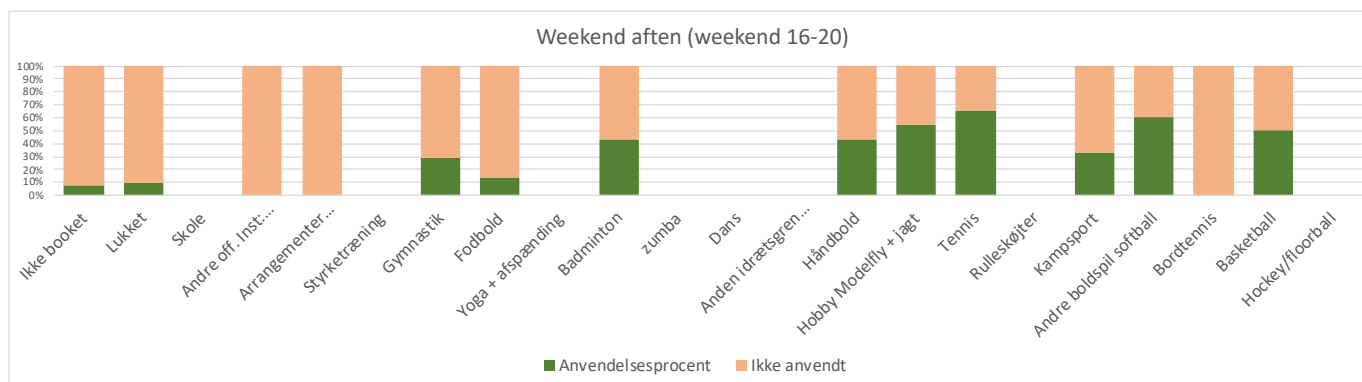
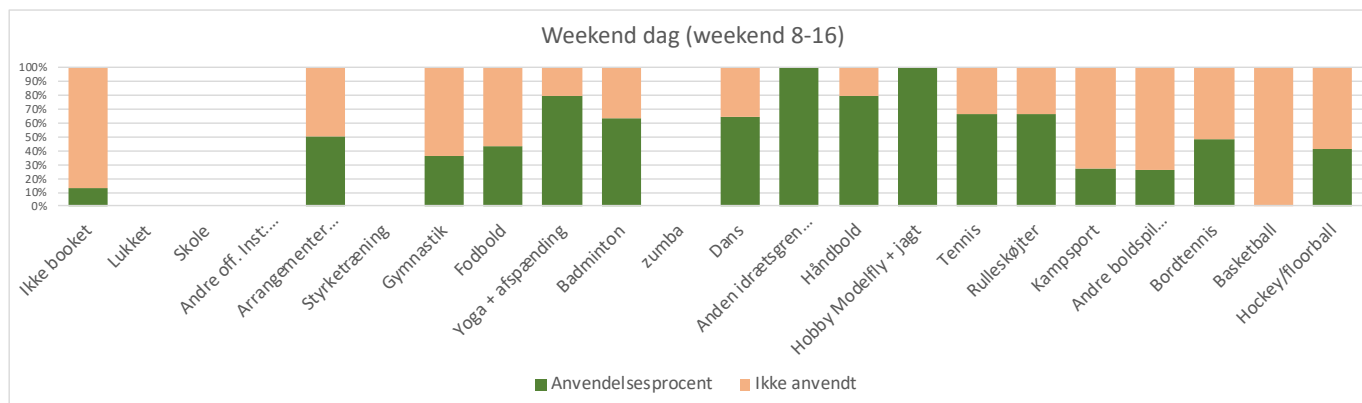
Mange aflysninger i weekenden

Weekenderne er præget af lave booking procenter men også af at mange ikke møder op til deres bookede tider.

Yoga, håndbold og hobby/jagt møder alle op til mange af deres tider i dagtimerne.

Derimod har gymnastik, kampsport og andre boldspil mange aflysninger.

På weekendaftener møder fodbold kun op til en meget lille del af deres bookede tider.



ANVENDELSE AF DE BOOKEDE TIMER FORDELT PÅ DISTRIKTER

Fremmøde varierer fra distrikt til distrikt

Overfor ses i hvor høj grad de enkelte aktører møder op til deres bookede tider i de forskellige skoledistrikter.

Skolerne har eksempelvis en høj grad af fremmøde i Ganløse mens de udebliver 70 % af tiden i Ølstykke.

I gymnastikken er fremmødet også højest i Ganløse mens det er mindst i Smørum.

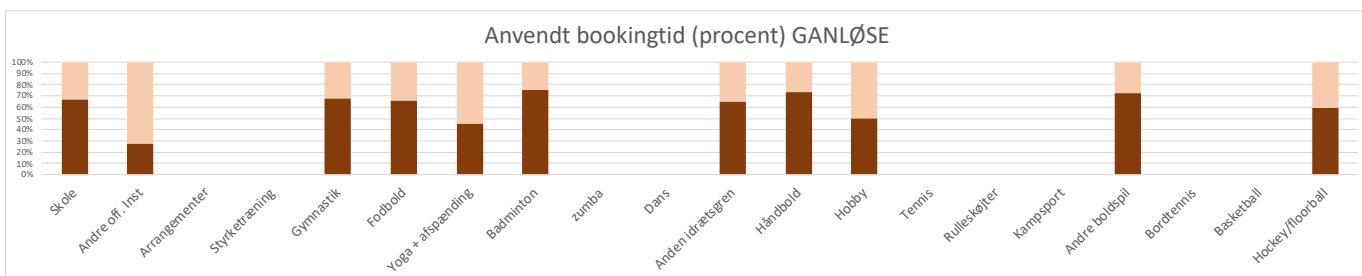
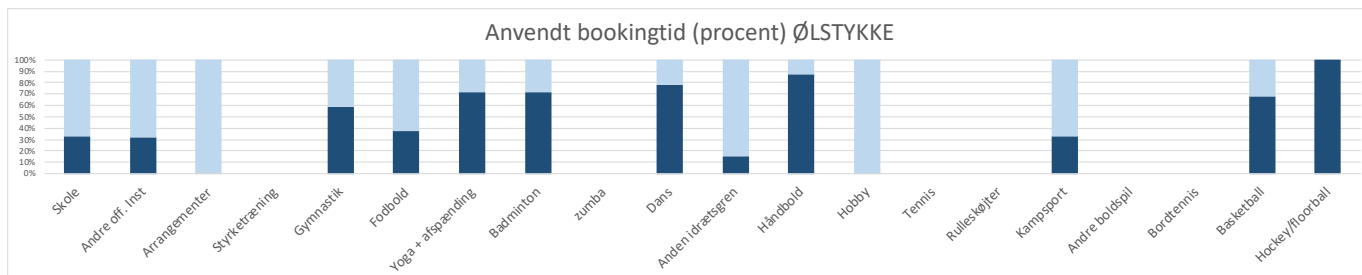
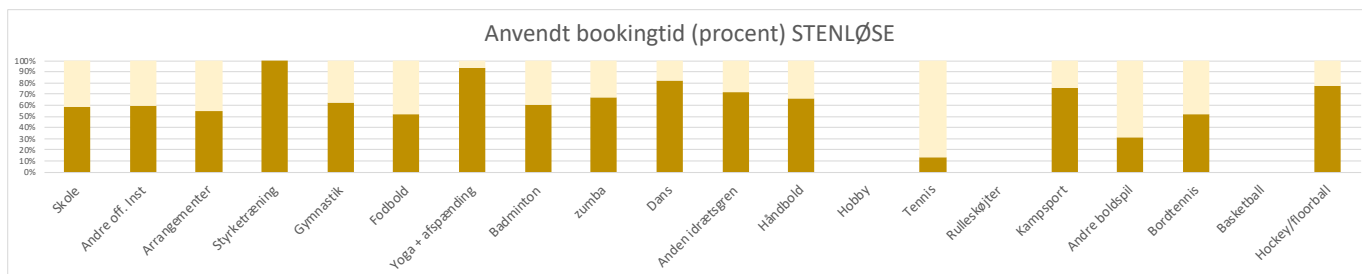
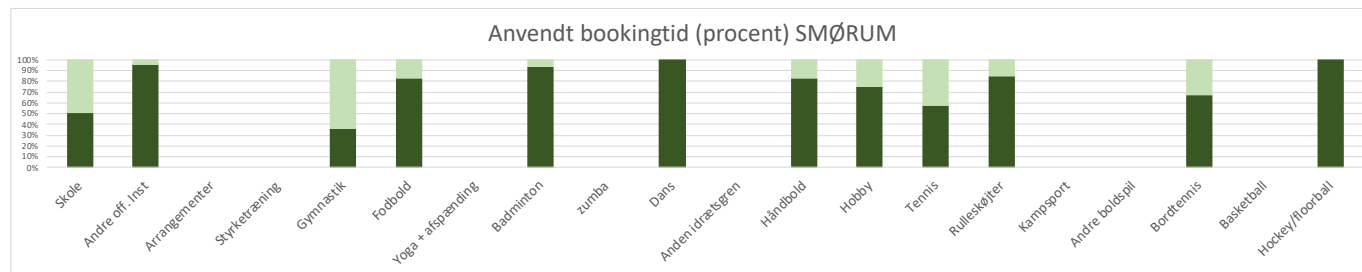
I fodbolden møder flest frem i Smørum og færrest i Ølstykke.

Håndbold og badminton har begge et højt niveau af fremmøde i alle distrikter dog lavest i Stenløse.

Næsten alle hold møder frem til yoga i Stenløse mens det kniber mere i Ganløse.

Indenfor kampsport er fremmødet højere i Stenløse end i Ølstykke.

Til floorball er der fuldt fremmøde i både Smørum og Ølstykke.



DE IKKE-UDNYTTEDE TIMER FORDELT PÅ DISTRIKTER OG AKTIVITETER

Aflysninger varierer fra distrikt til distrikt

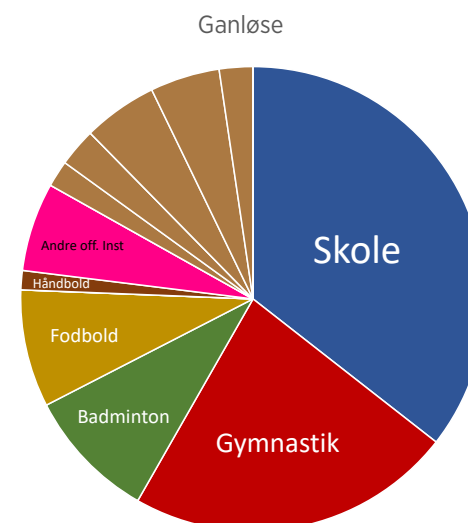
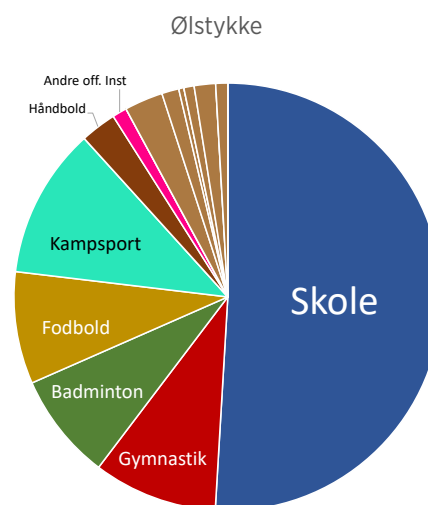
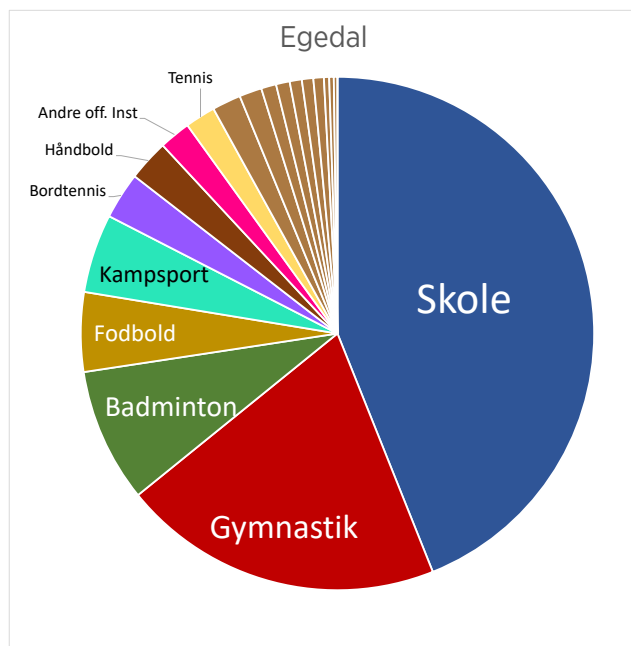
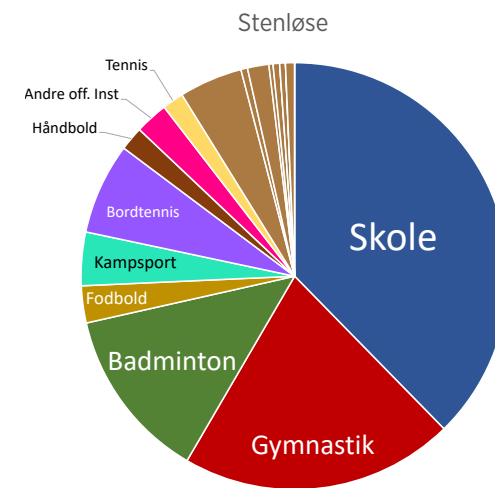
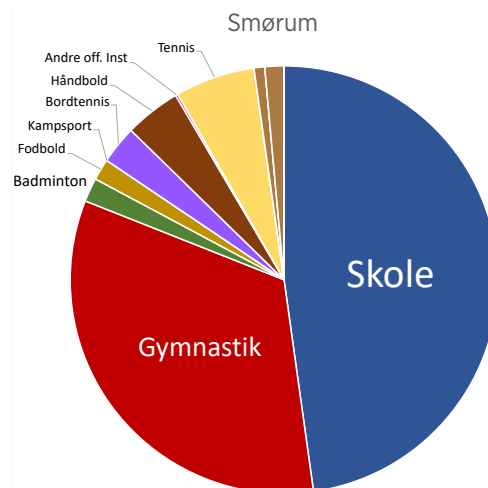
Overfor ses i hvor høj grad de enkelte aktører udebliver fra deres bookede tider i de forskellige skoledistrikter.

Det er andelen af det samlede antal bookede timer hvor ingen møder frem der er opgjort for hver aktør.

Som det ses varierer det en del fra distrikt til distrikt hvor meget skolerne udebliver fra deres bookede timer.

Det samme gælder tydeligvis også gymnastikken mens badminton og håndbold er mere stabile set over hele kommunen.

I Smørum står gymnastik og skoler tilsammen for langt hovedparten af alle aflyste tider.



FREMSKRIVNING AF FACILITETSBEHOV FOR VIGTIGSTE FACILITETSTYPER

Behovet afhænger af idrættens udvikling

Overfor ses hvordan udnyttelsen af faciliteterne i Egedal Kommune kan forventes at udvikle sig frem mod 2030.

Modellen viser både bookingprocenten og den reelle udnyttelse af de vigtigste facilitetstyper. Der er alene anvendt tal for hverdage da de foregående undersøgelser har vist, at det er her vi finder den højeste udnyttelsesgrad.

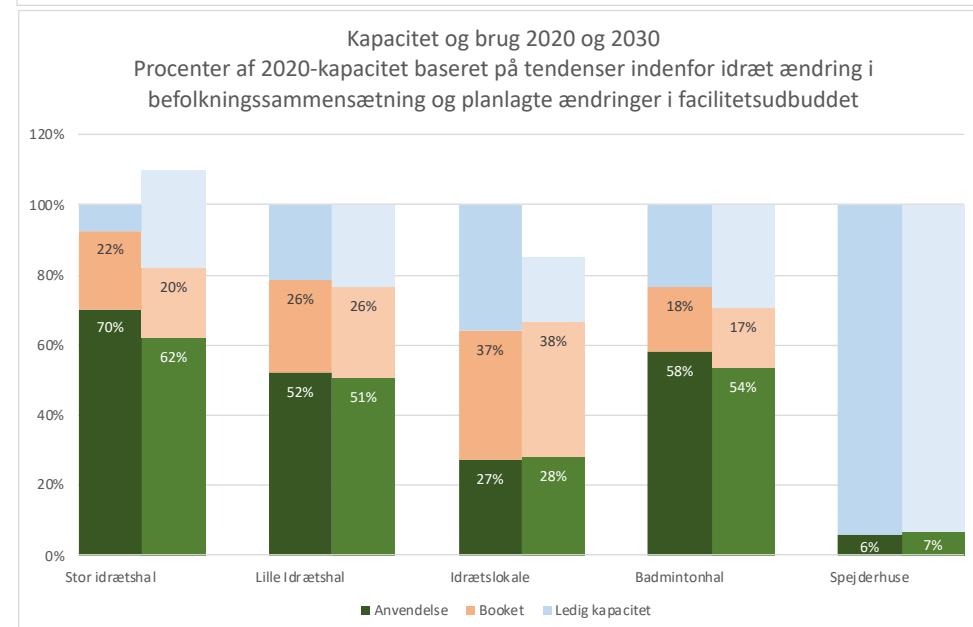
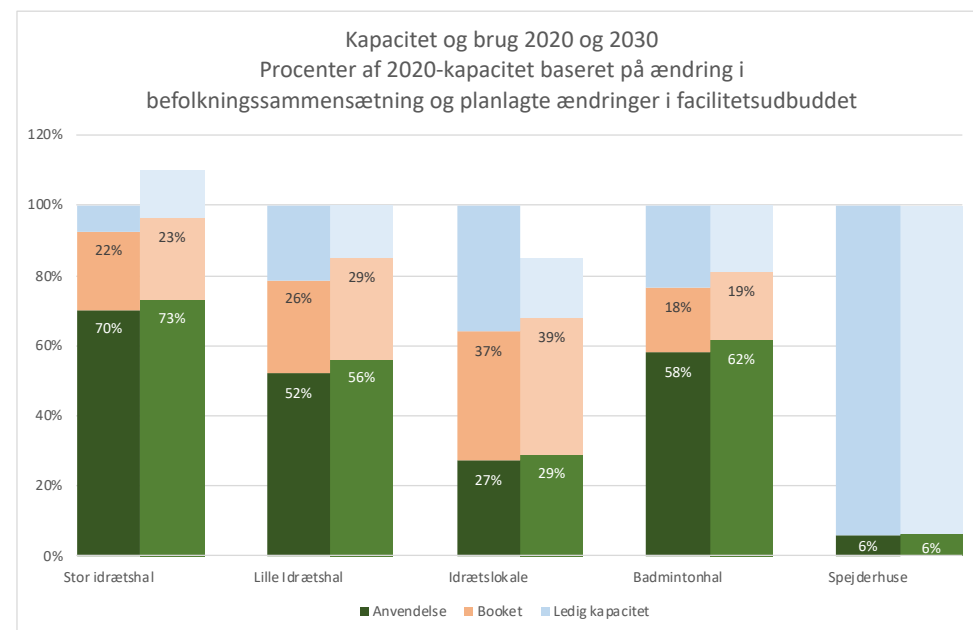
Udgangspunktet er at forholdet mellem hvad der bookes og hvad der benyttes vil forblive uændret.

Den øverste graf viser hvordan efterspørgslen efter faciliteterne vil stige når fremskrivningen alene baseres på en stigning i indbyggertallet samt den forskydning i aldersgrupper der vil være.

Den nederste graf kombinerer dette billede med en fremskrivning af de tendenser til forskydninger i idrætsdeltagelse og popularitet af de forskellige idrætsgrene som vi har set de seneste 10 år.

Den mest markante forskel er at behovet for store og små idrætshaller ifølge den øverste graf vil stige mens det ifølge den nederste graf vil falde. Det skyldes fortrinsvis en fremskrivning af den aktuelle trend med lavere tilslutning til holdbaseret boldspil. Ingen ved dog præcist hvordan borgernes fritidsvaner vil udvikle sig over de næste 10 år.

”Kapaciteten i de eksisterende faciliteter ser ikke ud til at komme under alvorligt pres. Særligt ikke hvis der tages hensyn til den reelle udnyttelsesgrad.”





STATUS OG POTENTIALER

INDHOLD

I dette kapitel beskrives det overordnede indtryk af idræts- fritids- og kulturfaciliteterne i Egedal Kommune, og der skabes overblik over faciliteternes placering og potentialer. Efterfølgende gennemgås de enkelte anlæg fordelt på de 4 skoledistrikter.

RESUMÉ

Egedal Kommune har formuleret et strategisk ønske om at kommunens faciliteter skal være Multifunktionelle, Tidssvarende og Inviterende.

Ud fra disse parametre matcher de nuværende faciliteter ikke helt idealerne.

De fleste anlæg har ikke undergået de store forandringer siden de blev bygget for omkring 50 år siden, og der savnes moderne, transparente og inviterende centre med tilbud til hele familien og de ældre. Der synes at være store potentialer i en bedre udnyttelse af de landskabelige kvaliteter til flere aktiviteter i det fri.

PERSPEKTIVERING PÅ FACILITETERNES STATUS OG POTENTIALER

Status

Når man ser på faciliteterne i Egedal og sammenholder dem med trendsættende faciliteter andre steder i Danmark, bliver det tydeligt at mange af faciliteterne ikke scorer højt på parametrene Inviterende, Tidssvarende og Multifunktionelle.

Smørum Idrætscenter er det anlæg i kommunen der kommer tættest på at være med i en tidssvarende multifunktionel liga.

De øvrige faciliteter fremstår stort set som da de blev bygget for omkring 50 år siden og aktiviteterne er ikke synlige udefra men foregår bag lukkede facader og døre. Flere af faciliteterne har meget labyrintiske indre sammenhænge som er uoverskuelige og afvisende for nye brugere.

I Ølstykke svømmehal har man udvidet aktivitets-tilbuddet med wellness og opgraderet bassinerne. Derudover er fitness den eneste nye aktivitetstype i idrætsfaciliteterne som potentielt kan tiltrække mange. Fitness er dog ofte placeret uattraktivt i kælderrum eller i tidligere depoter og målrettet medlemmer af de eksisterende foreninger. Ingen steder ser man at opholdsområder er koblet tæt til bevægelsesområderne og at det er let at springe ind fra sidelinjen.

Stemningen i idrætsfaciliteterne bærer præg af at de er vedligeholdt men ikke opgraderet kvalitetsmæssigt gennem årene. De er derfor ikke længere inviterende og appellerende til den brede befolkning.

Bortset fra I Smørum er der enten ingen cafe eller cafeen drives af en bestemt klub der holder sporadisk åbent ved klubaktiviteter. Det virker ikke inviterende og skaber ikke et attraktivt sted for børnefamilier og eksempelvis ventende forældre. De eksisterende klubber ønsker primært, og logisk nok, forbedringer for deres konkrete aktiviteter samt almindeligt vedligehold. Der findes ingen indsamlede eller formulerede ønsker fra de borgere der i dag ikke kommer i hallerne.

Udfordringer

Faciliteterne i Egedal matcher ikke tidens aktivitetsbillede. De kan kun i ringe grad betegnes som

moderne faciliteter der lever op til de kvalitative, funktionelle og stemningsmæssige forventninger idrætsbrugere anno 2020 har.

Potentialer

Potentialet er bredt i Egedal. De mange faciliteter gør at man frit kan vælge om der i fremtiden skal sættes på et fintmasket netværk af mindre faciliteter tæt på borgerne, om der skal sættes på at skabe store moderne centre på en eller flere placeringer, eller om der skal gøres mere for at udnytte naturen. Alle muligheder har fordele og ulemper som i en fremadrettet strategi kan undersøges som mulige scenarier.

Trendsættere inden for idrætsfaciliteter:

- Tilføjer- og synliggør aktiviteter
- Er multifunktionelle
- Kobler ophold med bevægelse.
- Giver plads til spontan aktivitet på sidelinjen
- Er appellerende og inviterende for mange.
- Har (også) fokus på de selvorganiserede
- Tilbyder caféliv og fællesskab uden for sporten
- Bringer mennesker ud i naturen og naturen ind

Idrætsfaciliteter i Egedal:

- Er lukkede udefra og viser ingen aktivitet
- Er monofunktionelle
- Adskiller ophold og bevægelse
- Skaber ingen rum for aktivitet på sidelinjen
- Er primært appellerende for klubmedlemmer
- Tilbyder wanasport for selvorganiserede
- Har foreningsdrevne cafeer
- Bringer mennesker ind i lukkede rum uden dagslys.

FACILITETER I EGEDAL - OVERBLIK

Monofunktionelle boldhaller

Mange haller i Egedal er (som i Danmark generelt), opført som monofunktionelle sportshaller primært beregnet for boldspil. I Egedal er der særligt mange faciliteter der er placeret på og ved skolerne.

Idrætscentre

I Egedal kommune står Smørum hallerne ud som et egentligt flerfunktionelt center der både indeholder haller, fitness, omklædning, café, mødelokaler, fritidsklub, fodboldbaner, tennisbaner og petanque. Forskellige indgange og dårlig logistik mindsker dog oplevelsen af et samlet center.

Ganløse Hallerne kan også ses som et flerfunktionelt center der dog er præget af at ligge tæt med skolen og dermed også delvist har karakter af at være en skolehal. Ganløse hallen har to haller, en mindre sal, to fitnessrum samt friluftsbad, fodboldbaner og en kunstgræsbane. Den knudrede logistik, der umuliggør et naturligt flow samt de skjulte indgange, gør dog at hallen ikke opleves som et samlet center, men mere som adskilte enkeltfunktioner.

Stenløsehallen ligger, ligesom Ganløse hallen, sammen med en skole og bærer præg af at være en skolehal. Stenløsehallen indeholder to haller, to sale og en lang række klubrum. Indgangen til de to haller er adskilte og der er ingen oplevelse af sammenhæng eller center.

I tilknytning til hallen ligger fodbold- og atletikbaner men der er ingen visuel sammenhæng og fodboldklubben har egne klub og omklædningslokaler ved banerne.

Idrætscampus

I Ølstykke findes ikke et egentligt flerfunktionelt center men flere faciliteter er spredt ud på en samlet idrætscampus. Her findes Hal, Badmintonhal, Svømmehal, Fodboldstadion, Fodboldbaner, Kunstgræsbaner og Tennishal.

Skole faciliteter

Øvrige store idrætshaller, små idrætshaller og idrætslokaler ligger for størstedelens vedkommende ved kommunens skoler og opleves primært som skolefaciliteter.

Klubbernes råderet er stor

Klubberne har i alle idrætsfaciliteter en meget høj grad af råderet. Mange har egne klublokaler og flere steder er det klubber der driver cafeerne, der dermed kun har åbent når der er klubaktivitet.

Biblioteker

Bibliotekerne ligger primært som selvstændige bygninger, flere steder koblet med et "kulturhus". Bibliotekerne har en høj grad af selvbetjent åbningstid.

Kulturhuse

Kulturhusene er ofte ældre bygninger med kulturel værdi der nu rummer møder og aftenskoleaktivitet, lokalarkiver mv. Kulturhusene er spredt over hel kommune og er, i nogle af de mindre bysamfund, eneste indendørs offentlige samlingsrum. Kulturhusene er typisk indrettet med mindre lokaler og evt. en større sal til samling.

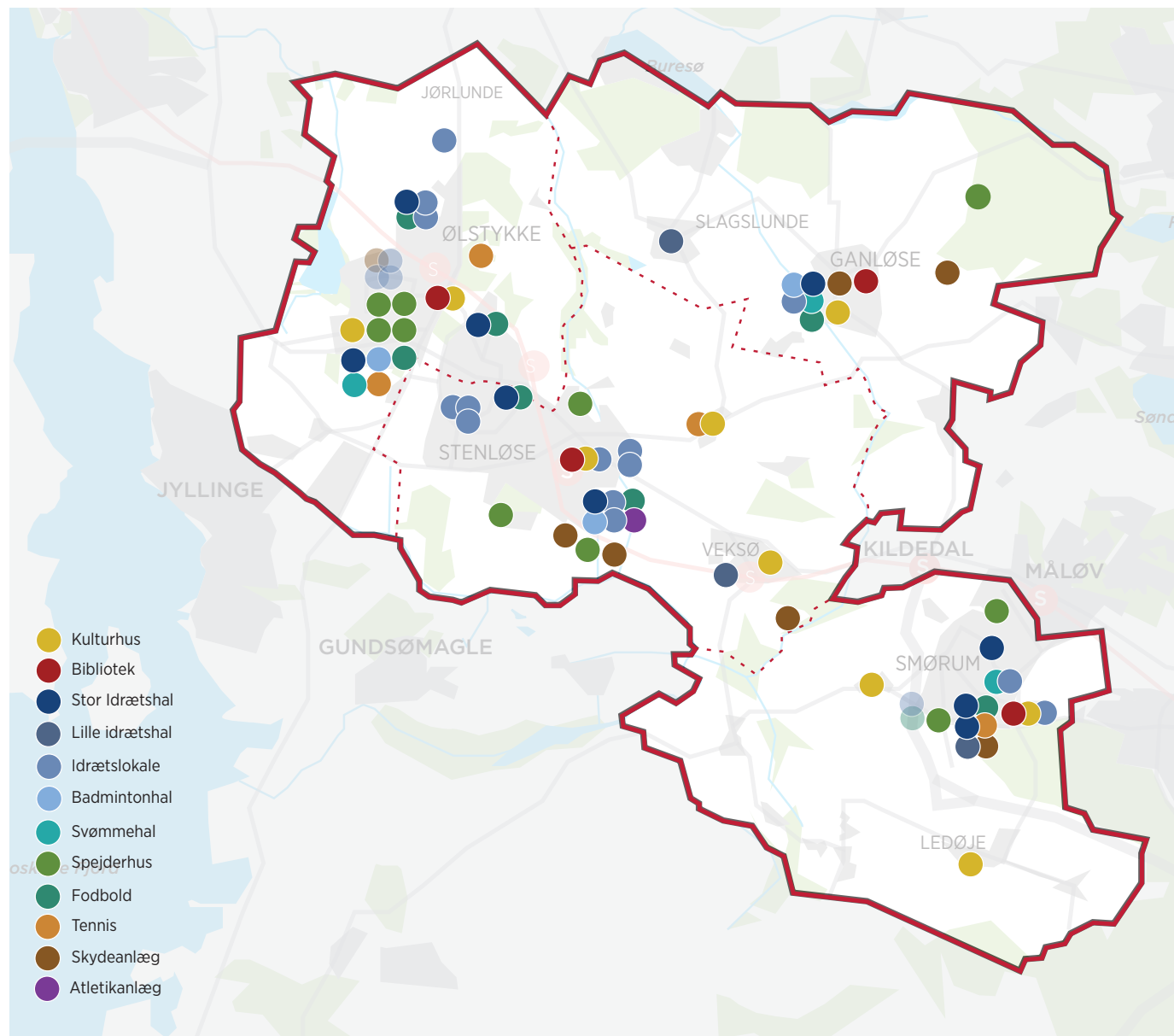
Spejderhuse

Spejderhusene er placeret over hele kommunen og fungerer sådan at en spejdergruppe har sit eget hus. Der er således flere spejderhuse til samme korps fordelt over kommunen, ligesom der er flere spejderhuse i samme byområde. Spejderhusene er specielt indrettet til spejdernes behov.

FACILITETERS PLACERING I KOMMUNEN

På kortet til højre ses hvordan forskellige faciliteter er distribueret over størstedelen af kommunen med hovedvægt på de fire større byer. Strukturen bærer præg af at Egedal tidlige var flere kommuner med hvert sit idrætscenter. I hvert af de større byområder er der således et samlet center med flere idrætsfaciliteter.

Skolen ligger spredt ud i forskellige hjørner af de større byer



OVERBLIK - FACILITETS TYPER

Overblik

På denne og de følgende sider ses et overblik over antallet og placering af de forskellige faciliteter på tværs af kommunens distrikter.

Biblioteker

Der er fire biblioteker fordelt med et i hvert distrikt.

Kulturhuse

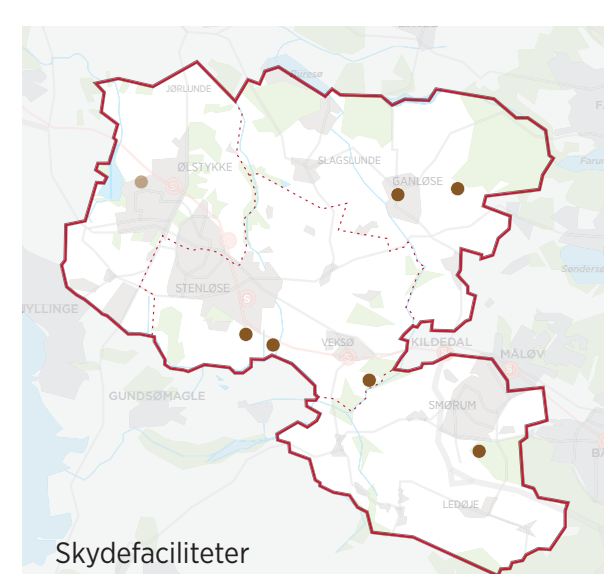
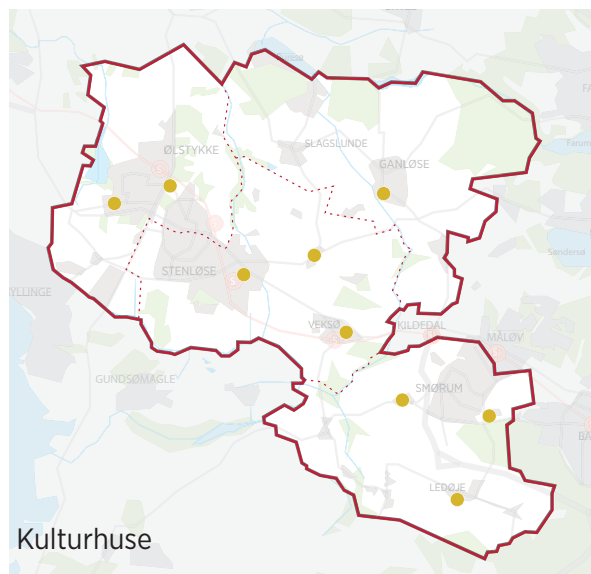
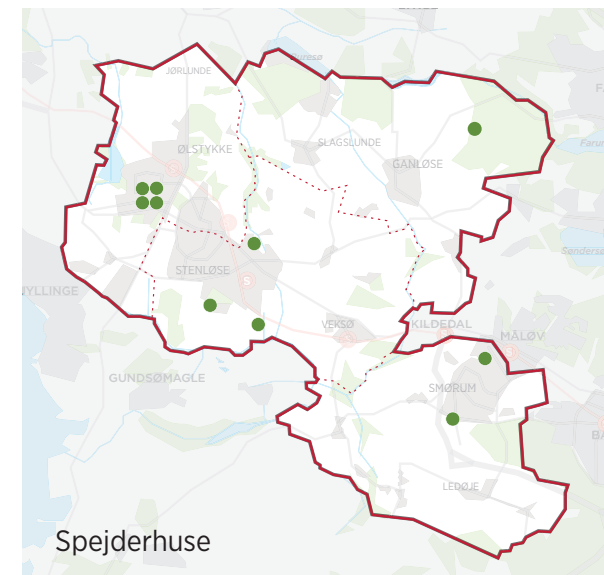
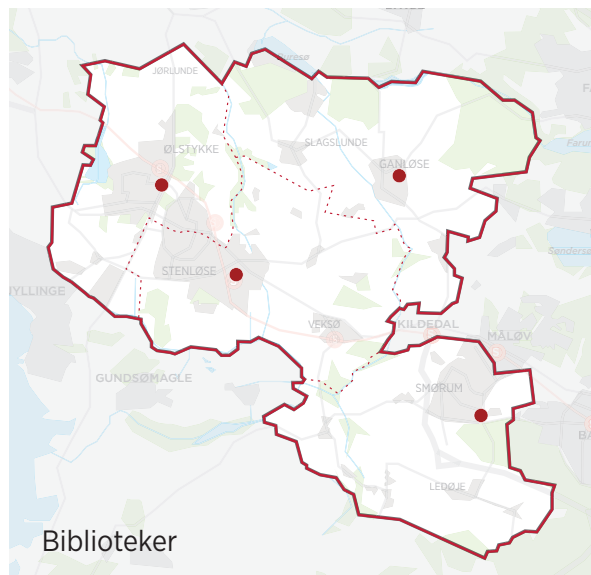
Der er ni kulturhuse fordelt med tre i Smørum, tre i Stenløse, to i Ølstykke og et i Ganløse

Spejderhuse

Der er 10 spejderhuse fordelt med fire i Ølstykke, tre i Stenløse, to i Smørum og et i Ganløse.

Skydefaciliteter

Der er fem skydebaner og to skyttehuse. Skydebanerne er fordelt med to i Stenløse, en i Smørum, En i Ganløse og en i Ølstykke. Skydebane i Ølstykke lukker med skolen.



OVERBLIK - FACILITETS TYPER

Store idrætshaller

Der er 9 store idrætshaller i Egedal fordelt med 3 i Ølstykke, 2 i Stenløse, 3 i Smørum og 1 i Ganløse

Badmintonhaller

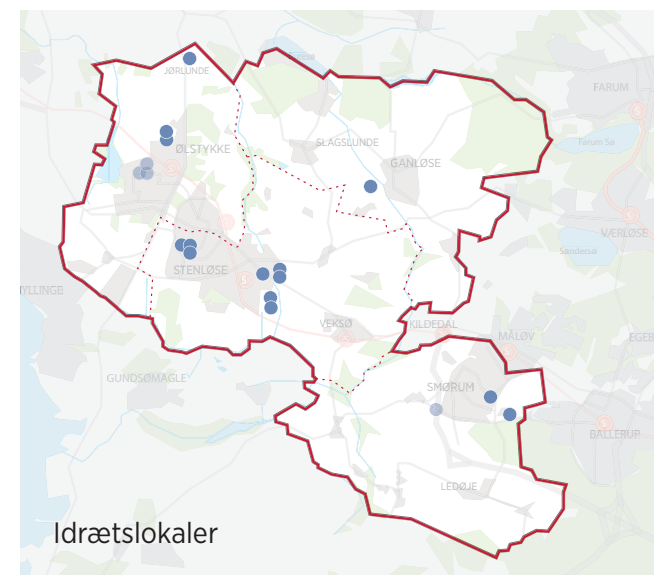
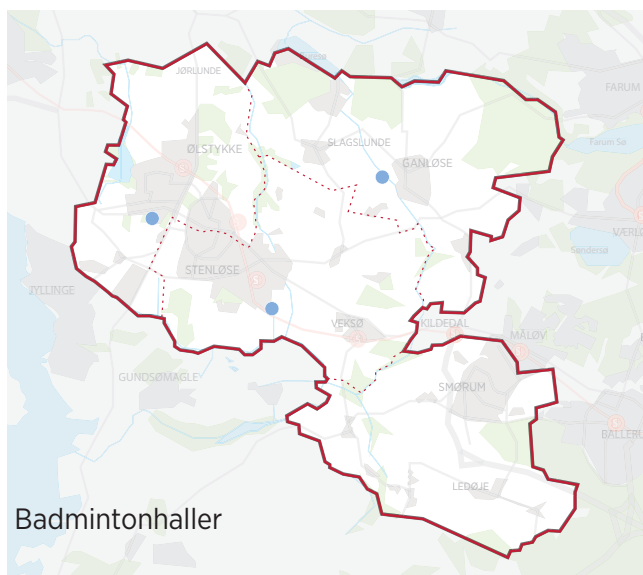
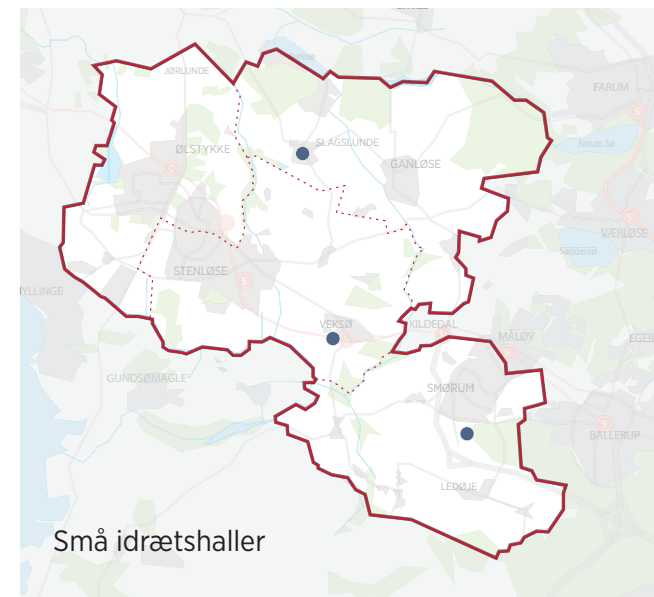
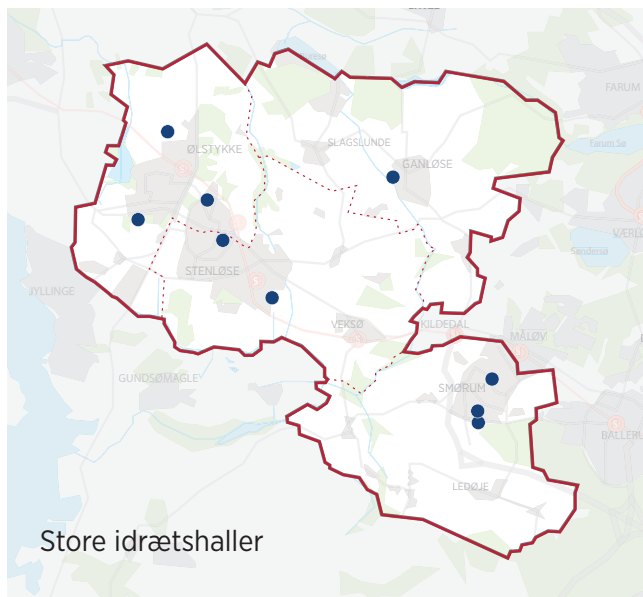
Der er 3 badmintonhaller, heraf 1 i Stenløse, 1 i Ølstykke og 1 i Ganløse.

Små idrætshaller

Der er 3 små idrætshaller i Veksø, Smørum og Slagslunde.

Idrætslokaler

Der er idrætslokaler ved næsten alle skoler, inklusiv den nedlagte skole i Sandbjerg.



OVERBLIK - FACILITETS TYPER

Atletikanlæg

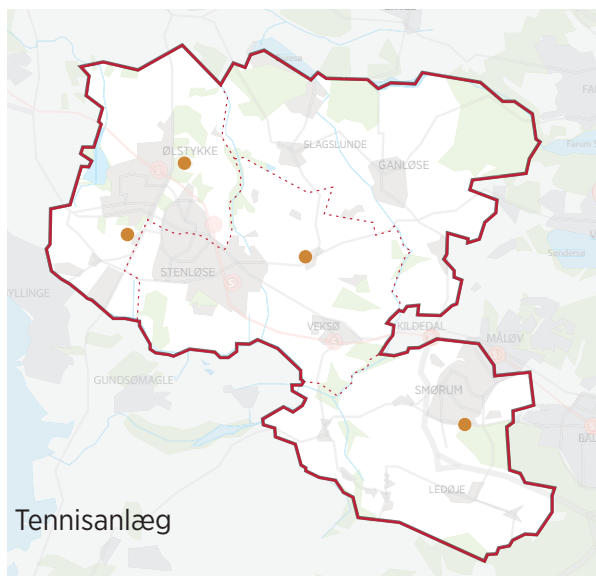
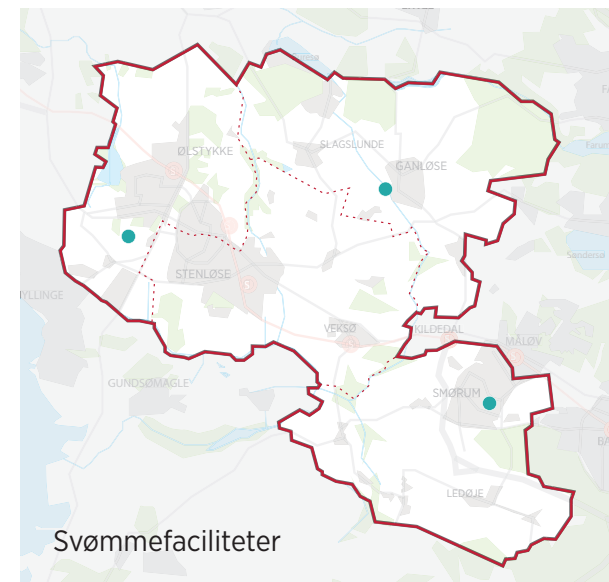
Der er et atletikanlæg i Egedal.

Tennisanlæg

Der er en indendørs (privat) tennishal og 3 udendørs (kommune) tennisanlæg.

Svømmefaciliteter

Der er svømmehaller i Ølstykke og Smørum samt et friluftsbad i Ganløse.



DISTRIKT ØLSTYKKE

INDHOLD

På de følgende sider gennemgås alle faciliteter i distrikt Ølstykke.

Deres placering, stand, vedligeholdelseefterslæb, booking procent og anvendelsesprocent er angivet og det er vurderet hvorvidt de er: Multifunktionelle, Tidssvarende, Inviterende ud fra følgende skala.

- I høj grad
- I nogen grad
- I ringe grad

ØLSTYKKE

Kendetegn

I Ølstykke ligger Kultur-, Idræts- og Fritidsfaciliteter til en vis grad samlet på en campus i den sydlige del af distriktet. Midt i bydelen ligger biblioteket med en kultursal. Skoler med haller ligger forholdsvis isoleret og langt fra bydelens centrum. En skole med en hal ligger helt centralt i bydelen, men denne lukker i 2020.

Tennis, Ridecenter og golf ligger placeret alene i et grønt område.

På begge sider af Ølstykke er der naturområder med søer og skov.



ØLSTYKKE

- IDRÆTSOMRÅDET

Kendetegn

Idrætslivet i Ølstykke har en form for centrum, hvor mange faciliteter ligger i nærheden af hinanden. Det opleves dog ikke som et egentligt sammenhængende centrum, da bygningerne ikke er forbundet fysisk og området ikke kan overskues visuelt.

Placeret inden for samme område er:

Stadion, Fodboldbaner, Kunstgræsbane, Idrætshal, Badmintonhal, Svømmehal, Tennishal og på den anden side af Frederikssundsvej, forbundet med en tunnel, er Kulturhus samt 4 Spejderhuse.


Udfordringer

Den spredte placering af faciliteterne gør at en sammenhæng ikke opleves. Ingen af faciliteterne inviterer indenfor med blik til aktiviteter og liv. Kun svømmehallen er åben for spontane selvorganiserede brugere, men ligger meget skjult bag jordvolde.

Potentialer

Der er et stort potentiale i at styrke forbindelsen mellem de forskellige faciliteter evt. ved opgradering af stien og samling af alt parkering. Det kunne også være et potentiale at flytte udendørs tennisbaner fra skoven til idrætsområdet for at øge mængden af aktivitet.





ØLSTYKKE SVØMMEHAL

Indeholder: 25 meter bassin, træningsbassin, babybassin, wellness, omklædning, fitness

Multifunktionel: ● Inviterende: ● Tidssvarende: ●

Stand: 3.69

Vedligeholdelse næste 10 år: 1.785.000 kr

Booking/Anvendelse: Ikke kendt



ØLSTYKKE HALLEN

Stor idrætshal med fleksible tilskuerpladser, omklædning, klubrum, fitness

Multifunktionel: ● Inviterende: ● Tidssvarende: ●

Stand: 3.88

Vedligeholdelse næste 10 år: 625.000 kr

Booking/Anvendelse: 75% / 52%

* Opførelse af hal 2 er igang



ØLSTYKKE BADMINTONHAL

Badmintonhal, klublokale og omklædning

Multifunktionel: ● Inviterende: ● Tidssvarende: ●

Stand: 3.92

Vedligeholdelse næste 10 år: 3.215.000 kr.

Booking/Anvendelse: 75% / 47%



FODBOLDKLUB OG STADION

Indeholder: Stadion, fodboldbaner, kunstgræsbane, klubhus

Multifunktionel: ● Inviterende: ● Tidssvarende: ●

Stand: 3

Vedligeholdelse næste 10 år: 300.000 kr

Booking/Anvendelse: Ikke kendt

KULTURHUS - GRÆSTEDGÅRD

Hovedhus: Mødelokaler og thekøkken,
Længer: Kultursal, køkken, bierstube, billiard,
Udendørs: Petanque anlæg, park

Multifunktionel: ● Inviterende: ● Tidssvarende: ●

Stand: 2

Vedligeholdelse næste 10 år: 30.000 kr

Booking/Anvendelse: Salen: 47% / 19%

SPEJDERENGEN

Indeholder: 4 Spejderhuse, sø og grønt område

Multifunktionel: ● Inviterende: ● Tidssvarende: ●

Stand: 3

Vedligeholdelse næste 10 år: 60.000 kr.

Booking: Spejderhuse generelt: 6 %



HAMPELAND SKOLEHAL

Indeholder: Stor idrætshal, omklædning

Multifunktionel: ● Inviterende: ● Tidssvarende: ●

Stand: 3.8 (skolen som helhed)

Vedligeholdelse næste 10 år: Kendes ikke

Booking/Anvendelse: 90% /57%

*Helhedsrenovering undervejs inkl. forslag om nyt multihus



MAGLEHØJ SKOLEHAL

Indeholder: Stor idrætshal, omklædning

Multifunktionel: ● Inviterende: ● Tidssvarende: ●

Stand: 3.91 (skolen som helhed)

Vedligeholdelse næste 10 år: Kendes ikke

Booking/Anvendelse: 84% / 57%



TOFTEHØJ SKOLESALE

- Skolen lukkes i 2020,
gymnastiksale lukkes i 2022

Indeholder: 2 idrætslokaler, omklædning

Drengesal: Booking/Anvendelse: 61 % / 29%

Pigesal: Booking/Anvendelse: 78 % / 22 %

Booking/Anvendelse hverdage 16-23: 83% / 30%



ØLSTYKKE BIBLIOTEK OG KULTURSAL

Folkebibliotek samt Kultursal med søjler spredt over rummet og lav loftshøjde.

Multifunktionel: ● Inviterende: ● Tidssvarende: ●

Stand: 3.49

Vedligeholdelse næste 10 år: 1.900.000 kr

Booking: Kulturhuse generelt: 16%

ØLSTYKKE DISTRIKT - JØRLUNDE

Kendetegn

10. klasses centeret ligger på Roskildevej nord for Ølstykke på vej mod Jørlunde.



JØRLUNDE SKOLE

Indeholder: Idrætslokale

Multifunktionel: ● Inviterende: ● Tidssvarende: ●

Stand: 3,08 (skolen generelt)

Vedligeholdelse næste 10 år: kendes ikke

Booking /Anvendelse: 38 % / 2 %

* Meget lille datagrundlag for booking og anvendelse



DISTRIKT STENLØSE

INDHOLD

På de følgende sider gennemgås alle faciliteter i distrikt Stenløse

Deres placering, stand, vedligeholdelseefterslæb, booking procent og anvendelsesprocent er angivet og det er vurderet hvorvidt de er: Multifunktionelle, Tidssvarende, Inviterende ud fra følgende skala.

- I høj grad
- I nogen grad
- I ringe grad

STENLØSE DISTRIKT

Kendetegn

I Stenløse ligger Kultur- Idræt- og Fritidsfaciliteter spredt over hele distriktet dog med samling af idrætsfaciliteter i det syd/vestlige hjørne. Midt i bydelen, tæt på Egedal centeret, ligger bibliotek og kulturhus i det tidligere Rådhus.

Skoler med haller ligger centralt i området tæt på boligområder. En tidligere skoles idrætssale fungerer forsat til idræt men ligger perifert.

Spejderhusene ligger alle på kanten af bygrænsen med kontakt til naturen.



STENLØSE DISTRIKT - IDRÆTSOMRÅDE

Kendetegn

Idrætsområdet i Stenløse er samlet syd for bydelens centrum. I tilknytning til Lærkeskolen ligger Stenløsehallen med to idrætshaller, to sale, omklædning og en lang række klubrum. Der er to separate indgange til de to haller og ingen direkte sammenhæng imellem dem.

Placeret inden for samme område er:

Fodboldebaner, Fodbold klubhus, Kunstgræsbane, Atletikstadion, Off-roadbane til modelbiler, Softball-baner, Skateanlæg.

På den anden side af banen ligger et spejderhus og et skyttehus. Områderne er dog ikke forbundet.


Udfordringer

Hallen og udeområdet virker skjult bag skole og daginstitution. Afstanden mellem idrætshallen og fodbold, atletik, skateområdet, off-road og softball gør at disse ikke opleves som en samlet helhed. Der mangles et samlende centrum hvorfra tilbudene kan overskues. Hallens struktur og opdeling mindsker oplevelsen af et center. De meget lukkede facader virker ikke inviterende.

Potentialer

Bedre forbindelser og etablering af centrum.





STENLØSEHALLEN

Indeholder: Stor idrætshal, lille hal, 2 sale, omklædning, klublokaler

Multifunktionel: ● Inviterende: ● Tidssvarende: ●

Stand: 3.48

Vedligeholdelse næste 10 år: 3.830.000 kr

Booking/Anvendelse Hal 1: 87% / 57%

Booking/Anvendelse Hal 2: 83% / 59%

Booking/Anvendelse gym.-sal: 35% / 29%



SANDBJERGHALLEN

Indeholder: 2 Lille idrætshal, billiardrum, mødelokale, køkken, omklædning

Multifunktionel: ● Inviterende: ● Tidssvarende: ●

Stand: 2.05

Vedligeholdelse næste 10 år: 10.570.000 kr

Booking/Anvendelse Hal A: 35% / 19%

Booking/Anvendelse Hal B: 38% / 14%



BIBLIOTEK OG KULTURHUS

Indeholder: Bibliotek og møderum

Multifunktionel: ● Inviterende: ● Tidssvarende: ●

Stand: 2.50

Vedligeholdelse næste 10 år: 0 kr.

Booking/Anvendelse: Salen: 23% / 13%



SKOLEHAL - BÆKGÅRD

Indeholder: Stor idrætshal, omklædning

Multifunktionel: ● Inviterende: ● Tidssvarende: ●

Stand: 4.39 (skolen som helhed)

Vedligeholdelse næste 10 år: Kendes ikke

Booking/Anvendelse: 94% / 70%



SKOLEHAL - STENGÅRD

Indeholder: 2 idrætslokaler, omklædning

Multifunktionel: ● Inviterende: ● Tidssvarende: ●

Stand: 4.39 (skolen som helhed)

Vedligeholdelse næste 10 år: Kendes ikke

Booking/Anvendelse drengegy: 64% / 29%

Booking/Anvendelse pigegy: 68% / 32%



SKOLEHAL - GYMNASIET

- IKKE KOMMUNAL

Indeholder: Stor idrætshal, omklædning



SPEJDER - MULTIHYTTE - FDF

Indeholder: Spejdergrupperum, køkken, depot, udekøkken, bålplads.

Multifunktionel: ● Inviterende: ● Tidssvarende: ●

Stand: 1

Vedligeholdelse næste 10 år: 41.000 kr.

Booking/Anvendelse: Spejderhuse generelt: 6%



SPEJDER - KFUM

Indeholder: Spejdergrupperum, depot

Multifunktionel: ● Inviterende: ● Tidssvarende: ●

Stand: 3

Vedligeholdelse næste 10 år: 0 kr.

Booking/Anvendelse: Spejderhuse generelt: 6%



SPEJDER - MAGLEVAD - DDS

Indeholder: Spejdergrupperum, depot

Multifunktionel: ● Inviterende: ● Tidssvarende: ●

Stand: 2.71

Vedligeholdelse næste 10 år: 35.000 kr

Booking/Anvendelse: Spejderhuse generelt: 6%

STENLØSE DISTRIKT - VEKSØ

Kendetegn

Veksø er en mindre by der ligger i naturomgivelser men med togforbindelse til Frederiksund og København.

Byen har en skole med en multisal. Salen har egen indgang og opleves som en selvstændig enhed.

Bag hallen er der en fodboldbane.

Den tidligere Kro er omdannet til kulturhus og fritidsklub.





KULTURHUS - VEKSØ KRO

Indeholder: Mødelokaler

Multifunktionel: ● Inviterende: ● Tidssvarende: ●

Stand: ?

Vedligeholdelse næste 10 år: 167.513 kr.

Booking/Anvendelse: Kulturhuse generelt: 16%

Udviklingspotentiale:



VEKSØ MULTIHALL

Indeholder: Lille idrætshal, 2 mødelokaler, thekøkken, omklædning

Multifunktionel: ● Inviterende: ● Tidssvarende: ●

Stand: 3.42

Vedligeholdelse næste 10 år: 210.000 kr.

Booking/Anvendelse: 80% / 53 %

Udviklingspotentiale:

STENLØSE DISTRIKT - SØSUM

Kendetegn

Søsum er en mindre by der ligger i naturomgivelser. I byen ligger fire udendørs tennisbaner samt et kulturhus kaldet Aktivitetshuset i Søsum.

SØSUM AKTIVITETSHUS

Indeholder: Mødelokaler

Vedligeholdelse næste 10 år: 0 kr.

Booking/Anvendelse: kulturhuse generelt: 6%



DISTRIKT SMØRUM

INDHOLD

På de følgende sider gennemgås alle faciliteter i distrikt Smørum

Deres placering, stand, vedligeholdelseefterslæb, booking procent og anvendelsesprocent er angivet og det er vurderet hvorvidt de er: Multifunktionelle, Tidssvarende, Inviterende ud fra følgende skala.

- I høj grad
- I nogen grad
- I ringe grad

SMØRUM DISTRIKT

Kendetegn

I Smørum ligger hovedparten af kultur-, idræt- og fritidsfaciliteter samlet i den sydøstlige del af bydelen.

Idrætsfaciliteterne ligger samlet tæt på Smørum Bibliotek og Kulturhus, Smørum Centeret og Boesagerskolen. Ved siden af fodboldbanerne ligger et spejderhus der bruges af DDS.

Vest for idrætsområdet og spejderhuset ligger Søagerskolen der lukker i 2020.

I den nordlige ende af bydelen ligger et spejderhus der bruges af FDF.



SMØRUM DISTRIKT IDRÆTSOMRÅDET

Kendetegn


I Smørum findes Egedal Kommunes største samlede idrætsområde. På området ligger Idrætscenter, fodboldbaner, kunstgræsbane, tennisbaner, tennisklubhus, krolf, petanque, skateområde og udendørs fitness. Direkte op til idrætsområdet ligger Bibliotek og Kulturhus samt Skolesvømmehal, Skoleidrætshal og spejderhus.

Udfordringer:

Manglende sammenhæng mellem de udendørs områder. Mangler steder til ophold. Svag sammenhæng mellem inde og ude. Mange indgange til centeret skaber forvirring.

Potentialer:

Idrætsområdet i Smørum har potentiale til at blive et stærkt og multifunktionelt centrum. Bedre forbindelser og mere overskuelighed på udeområdet. Stærkere sammenhæng mellem inde og ude. Tydelig hovedindgang.



SMØRUM IDRÆTSCENTER




PLAN



INDGANG VED HAL 1



TENNISHUSET OG -BANERNE



HAL 1

Indeholder: Stor idrætshal med tilskuerpladser, Stor idrætshal, Lille idrætshal, Fritidsklub, Musiklokaler, Fitness, Mødelokaler, Fitness, Café, Omklædning



HAL 2

Multifunktionel: ● Inviterende: ● Tidssvarende: ●
Stand: 3.50
Vedligeholdelse næste 10 år: 335.000 kr.



HAL 3

Booking/Anvendelse Hal 1: 89% / 68 %
Booking/Anvendelse Hal 2: 84% / 65 %
Booking/Anvendelse Hal 3: 78% / 40 %

SMØRUM IDRÆTSCENTER



FRITIDSKLUB



MUSIKSKOLE



MØDELOKALER



FRITIDSKLUB



FITNESS PÅ 1. SAL



CAFE PÅ 1. SAL/FODBOLDBANE NIVEAU



SMØRUM KULTURSAL



SØGERSKOLEN

- Skolen og gymnastiksale lukkes 2020

Indeholder: Idrætslokale, omklædning

Booking/Anvendelse: 97% / 39 %

Booking/Anvendelse hverdage 16-23: 97 % / 23%



SMØRUM BIBLIOTEK

Indeholder: bibliotek, Kultursal, foyer

Multifunktionel: ● Inviterende: ● Tidssvarende: ●

Stand: 2.5

Vedligeholdelse næste 10 år: 0 kr.

Booking/Anvendelse: Salen: 23% / 16 %



BOESAGERSKOLE OG SVØMMEHAL

Indeholder: Idrætslokale, Lille svømmehal, omklædning

Multifunktionel: ● Inviterende: ● Tidssvarende: ●

Stand: 3.42 (skolen samlet)

Vedligeholdelse næste 10 år: ?kr.

Booking/Anvendelse: 97% / 24 %

*Helhedsreovering undervejs.



BALSMOSEHALLEN

Indeholder:

Multifunktionel: ● Inviterende: ● Tidssvarende: ●

Stand: 4.04 (skolen samlet)

Vedligeholdelse næste 10 år: ? kr.

Booking/Anvendelse: 91% / 71 %

*Helhedsrenovering undervejs. Forslag om multihal



SPEJDER - DDS - KONG SVEND

Indeholder: Spejderlokaler

Vedligeholdelse ● næste 10 år: ? kr.

Aktivitet: Mandag-Torsdag 17.00-21.00

Antal medlemmer 220



SPEJDER - FDF SMØRUM

Indeholder: Spejderlokaler

Stand: 2,4 ●

Vedligeholdelse næste 10 år: 0 kr.

Aktivitet: Onsdag 18.00-20.00

Antal medlemmer 60



SMØRUM GL. SKOLE

Indeholder: Mødelokaler, Museum

Multifunktionel: ● Inviterende: ● Tidssvarende: ?

Stand: 3,2

Vedligeholdelse næste 10 år: 0 kr.

Booking/Anvendelse: Kulturhuse generelt: 16%

SMØRUM DISTRIKT - LEDØJE

Kendetegn

Ledøje er en mindre by i naturomgivelser.
I byen er der ingen skole men et kulturhus



AKTIVITETSHUSET I LEDØJE

Indeholder: Mødelokaler

Vedligeholdelse næste 10 år: 46.875 kr.

Booking Kulturhuse generelt: 16%



DISTRIKT GANLØSE

INDHOLD

På de følgende sider gennemgås alle faciliteter i distrikt Ganløse

Deres placering, stand, vedligeholdelseefterslæb, booking procent og anvendelsesprocent er angivet og det er vurderet hvorvidt de er: Multifunktionelle, Tidssvarende, Inviterende ud fra følgende skala.

- I høj grad
- I nogen grad
- I ringe grad

GANLØSE DISTRIKT

Kendetegn

Ganløse er et mindre bysamfund der, modsat de øvrige bydele, ikke ligger ved s-banen. Kultur- idræt- og fritidsfaciliteter i Ganløse ligger samlet midt i byen. Idrætsfaciliteter ligger samlet i direkte sammenhæng med skolen. Bibliotek og Spejder ligger ved byens gamle centrum, men flyttes medio 2020 til Viggatorp 8, som er et mere skovnært område 3 km fra byen. Den nye lokationen er tegnet ind på oversigtskort.



GANLØSE DISTRIKT IDRÆTSOMRÅDET

Kendetegn

Idrætsområdet i Ganløse er kompakt og ligger sammen med skolen.

Området indeholder et center med to haller, en sal, fitnesscentre og friluftsbad.

Der ud over er der fodboldbaner, kunstgræsbane samt fodboldklubhus. På skolen er den tidligere gymnastiksal omdannet til et kulturhus.



GANLØSEHALLEN OG -BADET



GANLØSE HALLEN OG FODBOLDKLUB




ANKOMST TIL HALLEN



FOYER MELLEM BADMINTONHAL OG HAL



FRILUFTSBAD



HALLEN



BADMINTONHALLEN

Indeholder: Stor idrætshal, Badmintonhal, Idrætslokale, Friluftsbad, omklædning, klubrum, 2 fitnessrum, 2 thekøkkener, opholdsrum, foyer.

Multifunktionel: ● Inviterende: ● Tidssvarende: ●

Stand: 3

Vedligeholdelse næste 10 år: 125.000 kr.

Booking/Anvendelse hal A: 58 % / 49 %

Booking/Anvendelse hal B: 60 % / 35 %

Booking/Anvendelse Badminton: 54 % / 39 %

Booking/Anvendelse Gymsal: 56 % / 32 %

GANLØSEHALLEN OG -BADET



FODBOLDBANER



FITNESS 1 - PÅ STUEPLAN



FITNESS 2 - I KÆLDER



SALEN



DAGPLEJEOMRÅDE



CAFÉOMRÅDE



GANLØSE BIBLIOTEK

Indeholder: Bibliotek, Lokalarkiv

Multifunktionel: ● Inviterende: ● Tidssvarende: ●

Stand: 3

Vedligeholdelse næste 10 år: 1.080.000 kr.

Booking/Anvendelse: ingen tal



SPEJDER - DDS - EBBE SKJALMSØ

Indeholder: Spejder - DDS

LUKKES MEDIO 2020

* Aktiviteter flyttes til Viggatorp 8.



GANLØSE KULTURHUS

Indeholder: Kultursal

Multifunktionel: ● Inviterende: ● Tidssvarende: ●

Stand: 3.29

Vedligeholdelse næste 10 år: 298.655 kr.

Booking/Anvendelse: Kulturhuse generelt 16%

GANLØSE DISTRIKT - SLAGSLUNDE

Slagslunde er en mindre by i naturomgivelser.
Byen har en skole og på skolen er der en minihal.

SLAGSLUNDE MINIHAL

Stand: 4.05 (skolen generelt)
Ingen tal for vedligeholdelseefterslæb, booking
og anvendelse.





KENDTE ØNSKER

INDHOLD

På de følgende sider gennemgås kendte ønsker for udvikling af faciliteter. Ønsker sendes løbende til kommunen fra både private og fra foreninger, ofte med tilbud om privat medfinansiering. Afsnittet indeholder også en side der gør rede for tidligere planer på facilitetsområdet.

KENDTE ØNSKER PÅ FACILITETSOMRÅDET

Ønsker der fremsendes

Nogle klubber og private i Egedal sender løbende ønsker frem til kommunen for at oplyse om deres behov. Herunder oplistes nogle af de fremsendte ønsker.

Der efterspørgsel på paddeltennisbaner i Ølstykke og Smørum, BMX bane + skateanlæg i Slagslunde, kunstgræsbane i Smørum og en ny boldspilhal i Ølstykke

EIF har der ud over indsendt et samt dokument med ønsker ifm politisk budget 2020 i dette beskriver de at der efterspørges:

En "kærlig hånd" til foreningsfaciliteter

Total renovering af alle udendørs tennisanlæg

Genetablering og gerne udvidelse af idrætsfaciliteter Smørum – før Søgerskolen lukkes.

Genetablering og gerne udvidelse af idrætsfaciliteter Ølstykke – før Toftehøjskolen lukkes.

Bysamfund Smørum

Kunstgræsbane 2 (delvis selv finansieret af LSF)

Privat tennishal (privat finansieret af LST)

Løbesti etableres omkring idrætsområde.

Bysamfund Ganløse

Klatrevæg, parkourpark, længdespringsbane og motions ø i forbindelse med løbebane/sti rundt om Ganløse Idrætsanlæg
Etablering af sauna – indendørs.

Bysamfund Stenløse

Fælles klublokale med sodavands-/kaffe-/the-maskine i Stenløsehallen 1. Sal. Åbning af adgang mellem Hal 1 og 2 for at skabe en "helhedshal".
Renovering af atletikanlæg på Stenløse Stadion, herunder udskiftning af løbebane rundt om fodboldbanen. Alternativ til at investere i en større renovering af atletikanlægget anbefales det at der etableres et kombineret atletikanlæg og kunstgræsbane (med løbebane rundt om kunstgræsbanen) på det areal, der hedder "Skolebanen" ved Stenløsehallen.
Etablering af felt/parkourbane på Degnebakken mellem idrætsområderne i nærheden af Stenløsehallen, evt. i forbindelse med en motions ø.

Bysamfund Ølstykke

Forbedrede tilkørsels- og P-forhold i og omkring Ølstykke idrætsanlæg, samt asfaltering af ØTK Stadionvej og etablering af bane til Strandhåndbold.

Flytning af 4 tennisbaner, dem der står under vand, til Stadionvej (tennisskoven).

Total renovering Ølstykke Badminton hal: gulv inkl. nye opstregning af baner og renovering af magasin-kasser langs væggene.

Ud over disse større projekter har EIF lavet en grundig liste over hvilke ønsker der er til renoveringer og vedligehold i de forskellige faciliteter. Det drejer sig bla om Musikanlæg, bedre adgangsforhold, skiltning, bænke med videre.

Workshopforløbet i 2020 har til formål at afdække øvrige interessenters behov for faciliteter i fremtiden.

TIDLIGERE PLANER

Visionsplaner

Fra 2008 til 2014 er der udviklet visionsplaner for de fire hovedcentre. Herunder oplistes visionerne for etablering af nye funktioner.

SMØRUM: Udendørs træningssti, Skatepark, Gymnastikhal, Uopvarmet multihal, Opgradering af svømmehal
Samlet anlægssum anslået: 120 mio

GANLØSE: Udendørs træningssti, Klubhus og fodbold-minibaner, Opgradere friluftsbadet, Springfaciliteter til gymnastik, Fitness, Cafe, Mødelokaler.
Samlet anlægssum anslået: 109 mio.

STENLØSE: Fodbold stadion, Kunstgræsbane, Fodboldbaner, Idrætsbørnehave, Svømmehal, Skøjtehal, Foyer, Cafeteria, Omklædning, Træningslokaler

ØLSTYKKE: Cafe, Reception, Foyer, Opvisningshal, Gymnastikhal, Kampsportssal, Skydebaner 50 m og 25 m, Svømmehal 50 m., Varmtvandsbassin, Boblebad, Børnebassin, Kegelbane, Billardlokale, Kontorfællesskab, Klublokaler, Bestyrelseslokaler, Mødelokaler, Undervisningslokaler, Kulturlokaler, Omklædning, Depot, Aerobiclokale, Spinninglokale, Fitnesslokale, Udvidelse af tennishal, Sandareal til beach sport, Omlægning af fodboldbaner, Legeområder, Klatretårn.



Smørum



Ganløse



Stenløse



Ølstykke